

El coste económico de la vulneración de los DPI en la industria de las bebidas espirituosas y vinos

€1,260
MILLONES

Pérdidas directas de ventas en el sector

3.3%

Pérdidas de ventas en el sector

BEBIDAS ESPIRITUOSAS

4.4%

€739
MILLONES

VINOS

2.3%

€531
MILLONES

€1,177
MILLONES

Péridas de ingresos estatales

€2,972

MILLONES

Pérdidas de ventas directas e indirectas en Europa

4,815 

Pérdida de empleos directos en el sector

23,295 

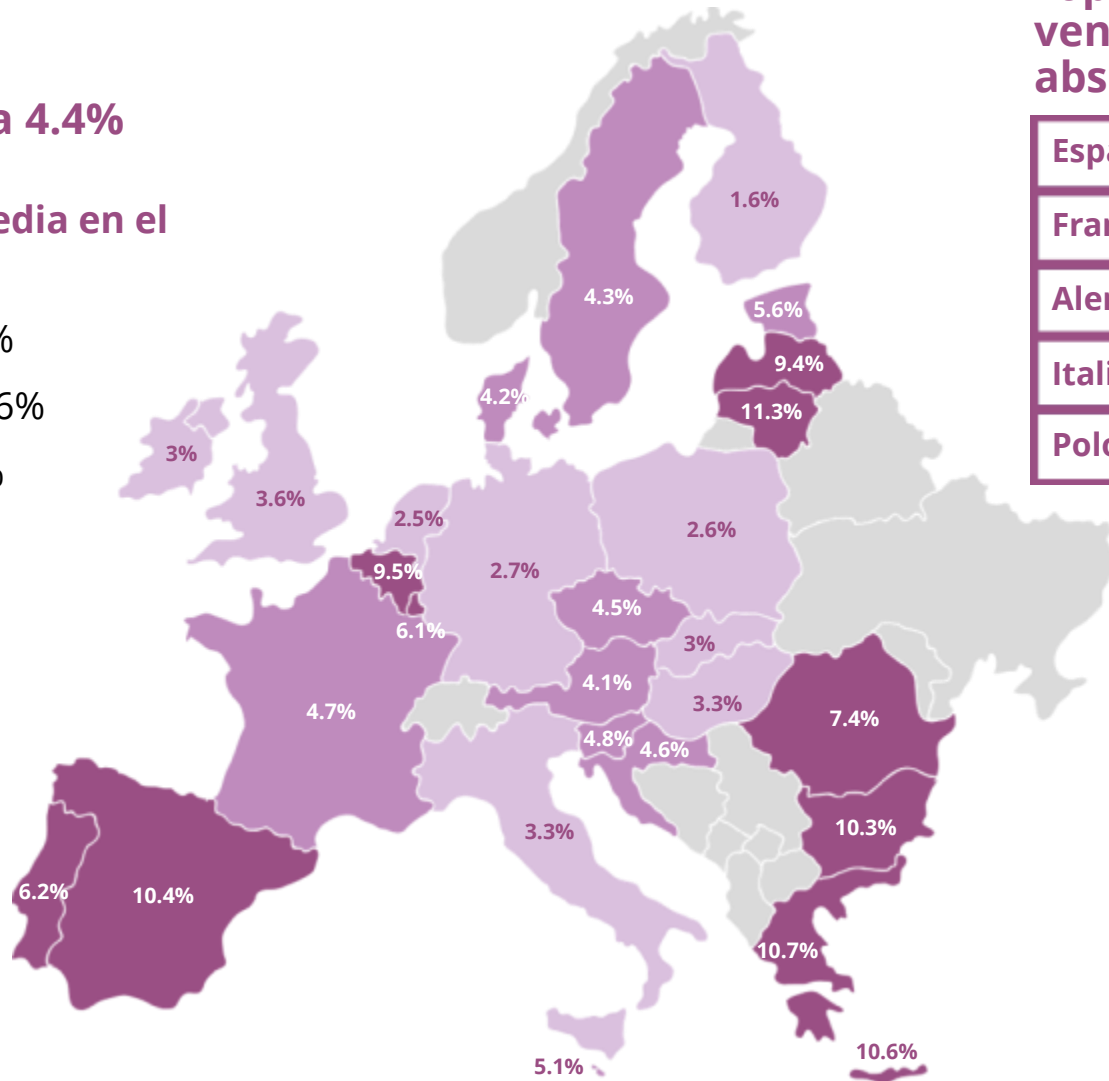
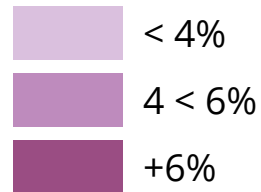

Pérdida de empleos directos e indirectos en el sector



Pérdida relativa de ventas por países en el sector de las bebidas espirituosas

En Europa 4.4%

Pérdida media en el sector (%)



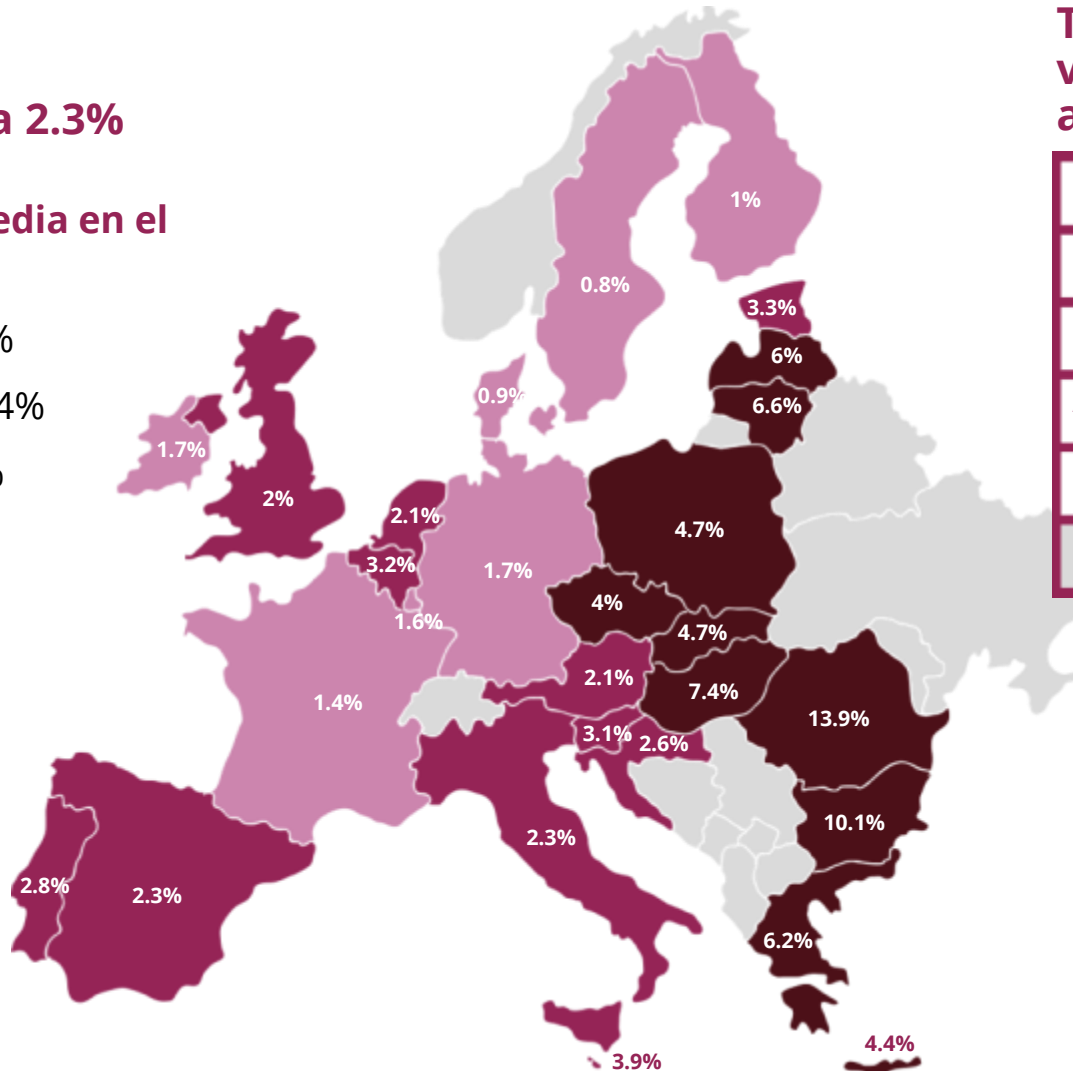
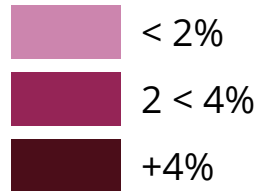
Top 5 – Pérdida de ventas en valor absoluto

España	€173 millones
Francia	€100 millones
Alemania	€81 millones
Italia	€78 millones
Polonia	€59 millones

Pérdida relativa de ventas por países en el sector del vino

En Europa 2.3%

Pérdida media en el sector (%)



Top 6 - Pérdida de ventas en valor absoluto

España	€90 millones
Italia	€83 millones
Reino Unido	€62 millones
Alemania	€60 millones
Francia	€36 millones
Rumania	€32 millones