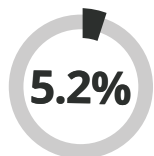


ECONOMISCHE SCHADE VEROORZAAKT DOOR NAMAAK IN 13 SECTOREN

Nederland



1,790
miljoen EUR

MISGELOPEN VERKOOP PER JAAR
als gevolg van namaak

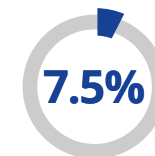
106 EUR

MISGELOPEN EURO'S PER INWONER

14,208

TOTAAL VERLOREN BANEN

EU



58,937
miljoen EUR

116 EUR

434,701

TOP 5 VAN SECTOREN MET MISGELOPEN VERKOPEN IN NEDERLAND



898 miljoen EUR
7.1%


KLEDING

23,247 miljoen EUR
8.1%

518 miljoen EUR
3.6%


GENEESMIDDELEN

15,953 miljoen EUR
6.6%

110 miljoen EUR
5%


SMARTPHONES

4,212 miljoen EUR
8.3%

98 miljoen EUR
6.1%


COSMETICA

5,828 miljoen EUR
8.9%

52 miljoen EUR
3.9%


WIJNEN & SPIRITUALIËN

2,744 miljoen EUR
6.9%



ECONOMISCHE SCHADE VEROORZAAKT DOOR NAMAAK IN 13 SECTOREN IN NEDERLAND

MISGELOPEN VERKOPEN PER JAAR

1,790 miljoen EUR

rechtstreeks door
namaak misgelopen
verkoop in 13 sectoren

5.2%


MISGELOPEN EURO'S PER INWONER

106 EUR

TOTAAL VERLOREN BANEN

14,208

OP 5 VAN SECTOREN MET MISGELOPEN VERKOPEN

 **898 miljoen EUR**
7.1%
KLEDING

 **518 miljoen EUR**
3.6%
GENEESMIDDELEN

 **110 miljoen EUR**
5%
SMARTPHONES

 **98 miljoen EUR**
6.1%
COSMETICA

 **52 miljoen EUR**
3.9%
WIJNEN & SPIRITUALIËN

ECONOMISCHE SCHADE VEROORZAAKT DOOR NAMAAK IN 13 SECTOREN IN DE EU

MISGELOPEN VERKOOP PER JAAR

58,937 miljoen EUR

rechtstreeks door
namaak misgelopen
verkoop in 13 sectoren

7.5%

MISGELOPEN EURO'S PER INWONER

116 EUR

TOTAAL VERLOREN BANEN

434,701



TOP 5 VAN SECTOREN MET MISGELOPEN VERKOPEN

 **23,247 miljoenEUR**
8.1%
KLEDING

 **15,953 miljoenEUR**
6.6%
GENEESMIDDELEN

 **5,828 miljoen EUR**
8.9%
COSMETICA

 **4,212 miljoen EUR**
8.3%
SMARTPHONES

 **2,744 miljoen EUR**
6.9%
WIJNEN & SPIRITUALIËN