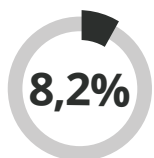


## PREJUÍZOS ECONÓMICOS DA CONTRAFAÇÃO EM 13 SETORES

### Portugal



**1013**  
milhões EUR

PERDA ANUAL DE VENDAS

devida a contrafação

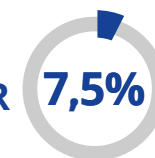
**98 EUR**

EUROS PERDIDOS POR HABITANTE

**16 441**

TOTAL DE EMPREGOS PERDIDOS

### UE



**58 937**  
milhões EUR

**116 EUR**

**434 701**

#### TOP 5 DOS SETORES COM PERDA DE VENDAS EM PORTUGAL



**342 milhões EUR**  
7,6%

  
VESTUÁRIO

**269 milhões EUR**  
7,1%

  
MEDICAMENTOS

**129 milhões EUR**  
13,5%

  
COSMÉTICOS

**73 milhões EUR**  
9,5%

  
SMARTPHONES

**60 milhões EUR**  
6,4%

  
VINHOS E BEBIDAS  
ESPIRITUOSAS

**23 247 milhões EUR**  
8,1%

**15 953 milhões EUR**  
6,6%

**5828 milhões EUR**  
8,9%

**4212 milhões EUR**  
8,3%

**2744 milhões EUR**  
6,9%



## PREJUÍZOS ECONÓMICOS DA CONTRAFAÇÃO EM 13 SETORES EM PORTUGAL

### PERDA ANUAL DE VENDAS

**1013 milhões EUR**

Perda de vendas diretamente relacionada com contrafação em 13 setores

**8,2%**


### EUROS PERDIDOS POR HABITANTE

**98 EUR**

### TOTAL DE EMPREGOS PERDIDOS

**16 441**

### TOP 5 DOS SETORES COM PERDA DE VENDAS

 **342 milhões EUR**  
**7,6%**  
VESTUÁRIO

 **269 milhões EUR**  
**7,1%**  
MEDICAMENTOS

 **129 milhões EUR**  
**13,5%**  
COSMÉTICOS

 **73 milhões EUR**  
**9,5%**  
SMARTPHONES

 **60 milhões EUR**  
**6,4%**  
VINHOS E BEBIDAS ESPIRITUOSAS

## PREJUÍZOS ECONÓMICOS DA CONTRAFAÇÃO EM 13 SETORES NA UE

### PERDA ANUAL DE VENDAS

**58 937 milhões EUR**

Perda de vendas diretamente relacionada com contrafação em 13 setores

**7,5%**

### EUROS PERDIDOS POR HABITANTE


**116 EUR**


### TOTAL DE EMPREGOS PERDIDOS

**434 701**



### TOP 5 DOS SETORES COM PERDA DE VENDAS

 **23 247 milhões EUR**  
**8,1%**  
VESTUÁRIO

 **15 953 milhões EUR**  
**6,6%**  
MEDICAMENTOS

 **5828 milhões EUR**  
**8,9%**  
COSMÉTICOS

 **4212 milhões EUR**  
**8,3%**  
SMARTPHONES

 **2744 milhões EUR**  
**6,9%**  
VINHOS E BEBIDAS ESPIRITUOSAS