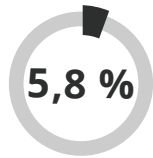


PERTES ÉCONOMIQUES DUES À LA CONTREFAÇON DANS 13 SECTEURS

France



6 773
millions
d'EUR

PERTES DE VENTES ANNUELLES
dues à la contrefaçon

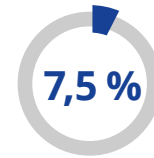
102 EUR

EUROS PERDUS PAR HABITANT

35 124

TOTAL DES EMPLOIS PERDUS

UE



58 937
millions
d'EUR

116 EUR

434 701

TOP 5 DES SECTEURS TOUCHÉS PAR DES PERTES DE VENTES EN FRANCE



2 795 millions d'EUR
6,8 %


VÊTEMENTS

23 247 millions d'EUR
8,1 %

1 396 millions d'EUR
3,7 %


MÉDICAMENTS

15 953 millions d'EUR
6,6 %

988 millions d'EUR
8,1 %


COSMÉTIQUES

5 828 millions d'EUR
8,9 %

380 millions d'EUR
8 %


SMARTPHONES

4 212 millions d'EUR
8,3 %

235 millions d'EUR
4,6 %


VINS ET SPIRITUEUX

2 744 millions d'EUR
6,9 %



PERTES ÉCONOMIQUES DUES À LA CONTREFAÇON DANS 13 SECTEURS EN FRANCE

PERTES DE VENTES ANNUELLES

6 773 millions d'EUR

de pertes de ventes
directement dues à la
contrefaçon dans 13 secteurs

5,8 %




EUROS PERDUS PAR HABITANT

102 EUR

TOTAL DES EMPLOIS PERDUS

35 124

TOP 5 DES SECTEURS TOUCHÉS PAR DES PERTES DE VENTES

 **2 795 millions d'EUR**
6,8 %
VÊTEMENTS

 **1 396 millions d'EUR**
3,7 %
MÉDICAMENTS

 **988 millions d'EUR**
8,1 %
COSMÉTIQUES

 **380 millions d'EUR**
8 %
SMARTPHONES

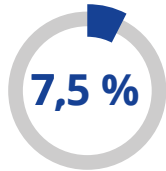
 **235 millions d'EUR**
4,6 %
VINS ET SPIRITUEUX

PERTES ÉCONOMIQUES DUES À LA CONTREFAÇON DANS 13 SECTEURS DANS L'UE

PERTES DE VENTES ANNUELLES

58 937 millions d'EUR

de pertes de ventes
directement dues à la
contrefaçon dans 13 secteurs



EUROS PERDUS PAR HABITANT


116 EUR

TOTAL DES EMPLOIS PERDUS

434 701



TOP 5 DES SECTEURS TOUCHÉS PAR DES PERTES DE VENTES

 **23 247 millions d'EUR**
8,1 %
VÊTEMENTS

 **15 953 millions d'EUR**
6,6 %
MÉDICAMENTS

 **5 828 millions d'EUR**
8,9 %
COSMÉTIQUES

 **4 212 millions d'EUR**
8,3 %
SMARTPHONES

 **2 744 millions d'EUR**
6,9 %
VINS ET SPIRITUEUX