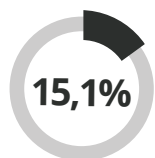


ΟΙΚΟΝΟΜΙΚΕΣ ΖΗΜΙΕΣ ΛΟΓΩ ΤΗΣ ΠΑΡΑΠΟΙΗΣΗΣ/ΑΠΟΜΙΜΗΣΗΣ ΣΕ 13 ΚΛΑΔΟΥΣ

Κύπρος



198
εκατ. EUR

234 EUR

1.256

ΑΠΩΛΕΙΑ ΠΩΛΗΣΕΩΝ ΕΤΗΣΙΩΣ
λόγω της παραποίησης/απομίμησης

ΑΠΩΛΕΙΕΣ ΣΕ ΕΥΡΩ ΑΝΑ ΚΑΤΟΙΚΟ

ΣΥΝΟΛΟ ΘΕΣΕΩΝ ΕΡΓΑΣΙΑΣ ΠΟΥ ΧΑΘΗΚΑΝ

ΟΙ 5 ΚΛΑΔΟΙ ΜΕ ΤΗ ΜΕΓΑΛΥΤΕΡΗ ΑΠΩΛΕΙΑ ΠΩΛΗΣΕΩΝ ΣΤΗΝ ΚΥΠΡΟ

69 εκατ. EUR
13,2%


ΕΙΔΗ ΕΝΔΥΣΗΣ

23.247 εκατ. EUR
8,1%

36 εκατ. EUR
24,4%


ΚΑΛΥΝΤΙΚΑ

5.828 εκατ. EUR
8,9%

30 εκατ. EUR
14%


ΦΑΡΜΑΚΑ

15.953 εκατ. EUR
6,6%

17 εκατ. EUR
15,5%


ΚΟΣΜΗΜΑΤΑ

1.006 εκατ. EUR
7,2%

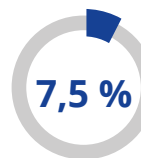
12 εκατ. EUR
15,1%


ΚΡΑΣΙΑ ΚΑΙ
ΑΛΚΟΟΛΟΥΧΑ ΠΟΤΑ

2.744 εκατ. EUR
6,9%


ΕΕ

58 937
εκατ. EUR



116 EUR

434.701



ΟΙΚΟΝΟΜΙΚΕΣ ΖΗΜΙΕΣ ΛΟΓΩ ΤΗΣ ΠΑΡΑΠΟΙΗΣΗΣ/ΑΠΟΜΙΜΗΣΗΣ ΣΕ 13 ΚΛΑΔΟΥΣ ΣΤΗΝ ΚΥΠΡΟ

ΑΠΩΛΕΙΑ ΠΩΛΗΣΕΩΝ ΕΤΗΣΙΩΣ

198 εκατ. EUR
άμεσες απώλειες πωλήσεων
εξαιτίας της παραποίησης
απομίμησης σε 13 κλάδους

15,1%

ΑΠΩΛΕΙΕΣ ΣΕ ΕΥΡΩ ΑΝΑ ΚΑΤΟΙΚΟ

234 EUR

ΣΥΝΟΛΟ ΘΕΣΕΩΝ ΕΡΓΑΣΙΑΣ ΠΟΥ ΧΑΘΗΚΑΝ

1.256


ΟΙ 5 ΚΛΑΔΟΙ ΜΕ ΤΗ ΜΕΓΑΛΥΤΕΡΗ ΑΠΩΛΕΙΑ ΠΩΛΗΣΕΩΝ

 **69 εκατ. EUR**
13,2%
ΕΙΔΗ ΕΝΔΥΣΗΣ

 **36 εκατ. EUR**
24,4%
ΚΑΛΛΥΝΤΙΚΑ

 **30 εκατ. EUR**
14%
ΦΑΡΜΑΚΑ

 **17 εκατ. EUR**
15,5%
ΚΟΣΜΗΜΑΤΑ

 **12 εκατ. EUR**
15,1%
ΚΡΑΣΙΑ ΚΑΙ
ΑΛΚΟΟΛΟΥΧΑ ΠΟΤΑ

ΟΙΚΟΝΟΜΙΚΕΣ ΖΗΜΙΕΣ ΛΟΓΩ ΤΗΣ ΠΑΡΑΠΟΙΗΣΗΣ/ΑΠΟΜΙΜΗΣΗΣ ΣΕ 13 ΚΛΑΔΟΥΣ ΣΤΗΝ ΕΕ

ΑΠΩΛΕΙΑ ΠΩΛΗΣΕΩΝ ΕΤΗΣΙΩΣ

58.937 εκατ. EUR

άμεσες απώλειες πωλήσεων
εξαιτίας της παραποίησης/
απομίμησης σε 13 κλάδους

7,5%

ΑΠΩΛΕΙΕΣ ΣΕ ΕΥΡΩ ΑΝΑ ΚΑΤΟΙΚΟ

116 EUR

ΣΥΝΟΛΟ ΘΕΣΕΩΝ ΕΡΓΑΣΙΑΣ ΠΟΥ ΧΑΘΗΚΑΝ

434.701



ΟΙ 5 ΚΛΑΔΟΙ ΜΕ ΤΗ ΜΕΓΑΛΥΤΕΡΗ ΑΠΩΛΕΙΑ ΠΩΛΗΣΕΩΝ



23.247 εκατ. EUR
8,1%

ΕΙΔΗ ΕΝΔΥΣΗΣ



15.953 εκατ. EUR
6,6%

ΦΑΡΜΑΚΑ



5.828 εκατ. EUR
8,9%

ΚΑΛΥΝΤΙΚΑ



4.212 εκατ. EUR
8,3%

ΕΞΥΠΝΑ ΤΗΛΕΦΩΝΑ



2.744 εκατ. EUR
6,9%

ΚΡΑΣΙΑ ΚΑΙ
ΑΛΚΟΟΛΟΥΧΑ ΠΟΤΑ