


Zeleni žigovi EU-a – 2022.

Analiza specifikacija proizvoda i usluga, 1996. – 2021.



Izvršni sažetak

U ovom istraživanju analiziraju se opisi proizvoda i usluga u više od 2 milijuna prijava žigova EU-a podnesenih EUIPO-u od početka njegova rada 1996. kako bi se utvrdilo sadržavaju li pojmove povezane sa zaštitom okoliša i održivošću. Ti su pojmovi, primjerice, „fotonaponski”, „solarno grijanje”, „energija vjetra” i „recikliranje”. Služeći se EUIPO-ovom usklađenom bazom podataka⁽¹⁾ kao izvorom, otprilike je 900 takvih pojmova prepoznato kao „zeleni” pojmovi te su razvrstani u 35 kategorija organiziranih dalje u devet skupina.

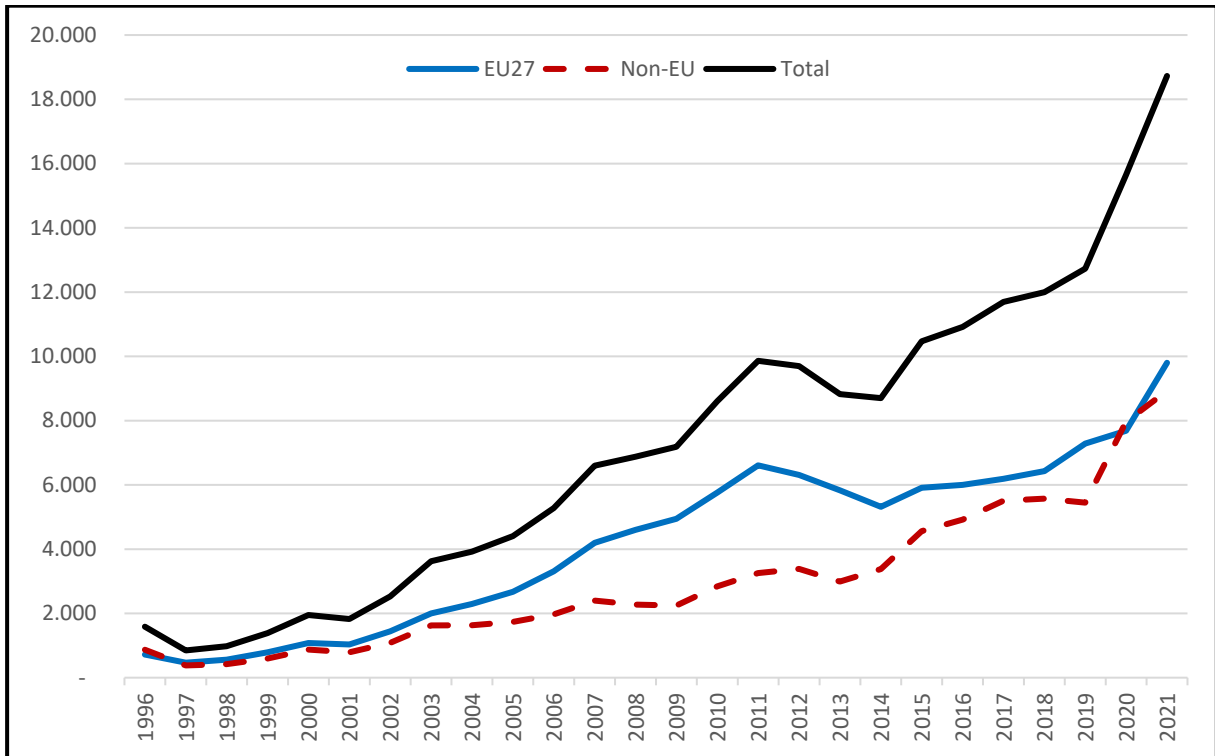
Razvijen je algoritam za pretraživanje više od 70 milijuna pojmova u prijavama žigova EU-a podnesenima tijekom godina radi pronalaska prijava koje sadrže barem jedan „zeleni” pojam⁽²⁾. Svrha je bila istražiti je li povećana zabrinutost u javnosti i zabrinutost tvorca politika oko klimatskih promjena i degradacije okoliša vidljiva i u prijavama žigova EU-a.

Glavno otkriće ove studije jest da je sve veći interes za održivošću uistinu vidljiv i u prijavama žigova EU-a podnesenih pri EUIPO-u. Kao što je prikazano u grafikonima u nastavku, apsolutni broj zelenih žigova EU-a značajno se povećao od 1996., kao i udio zelenih žigova EU-a, premda su potonji oscilirali između 10 % i 12 % tijekom protekloga desetljeća.

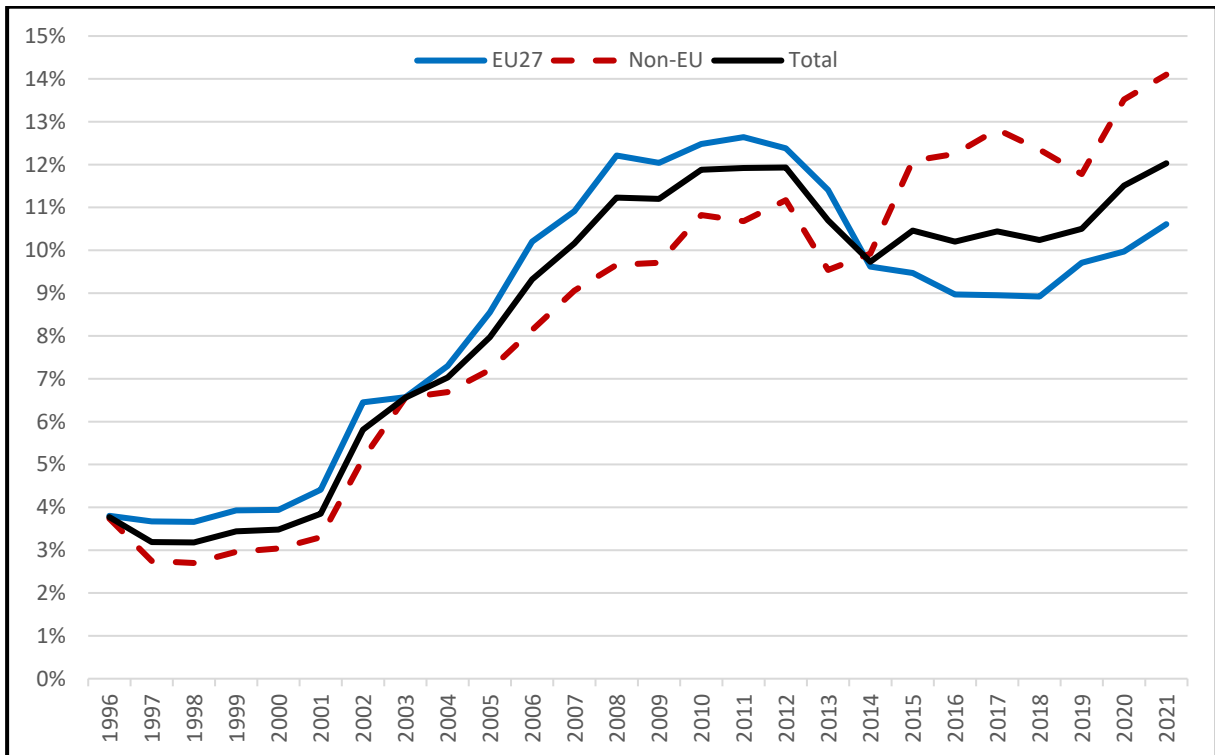
⁽¹⁾ Usklađena baza podataka (HDB) sadrži otprilike 85 000 pojmova proizvoda i usluga dostupnih podnositeljima prijava žigova EU-a. Ti su pojmovi prevedeni na sve jezike EU-a i već su ih prihvatili svi uredi za intelektualno vlasništvo u EU-u, ali i nekim trećim zemljama.

⁽²⁾ Takvi se žigovi EU-a u ovom izvješću nazivaju „zeleni žigovi EU-a”.

Slika 1. Prijave zelenih žigova EU-a, 1996. – 2021.



Slika 2. Prijave zelenih žigova EU-a kao udio u cjelokupnom broju prijava žigova EU-a, 1996. – 2021.

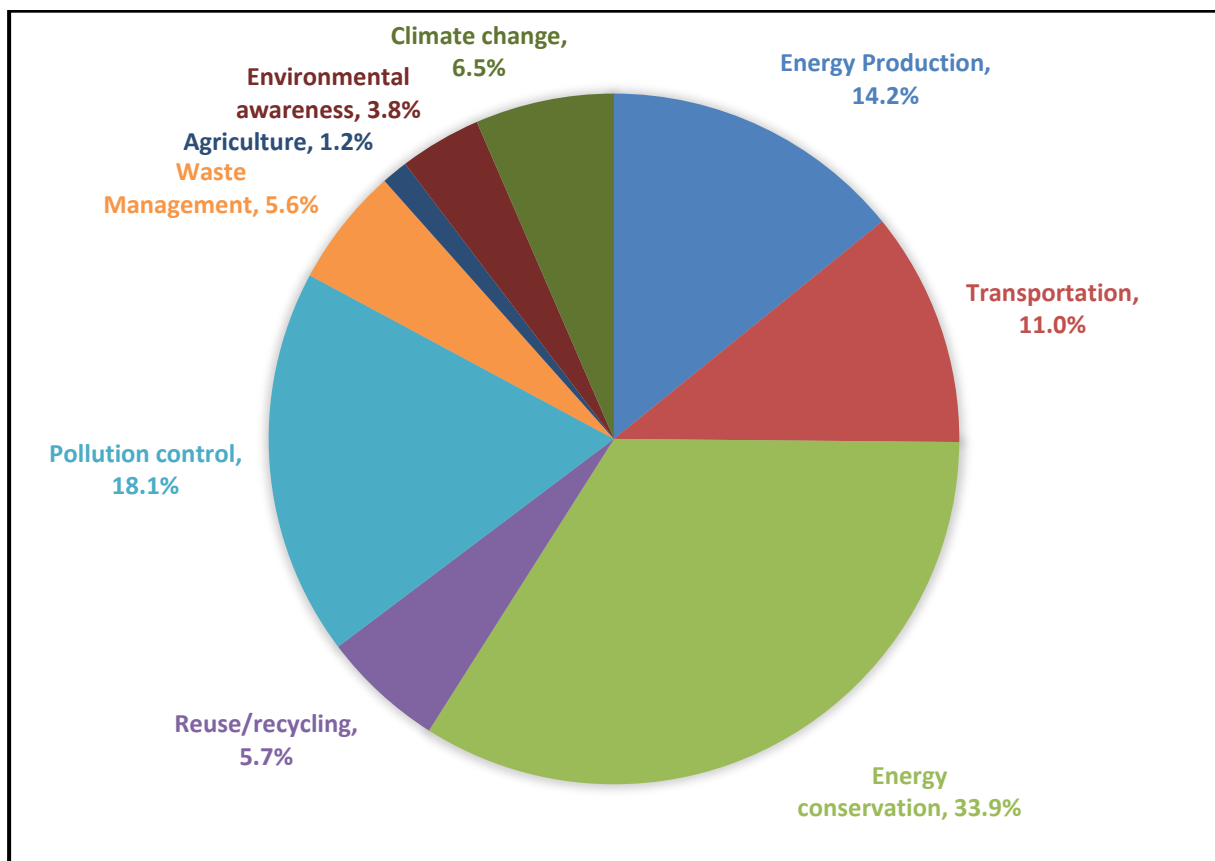


Važnost zelenih žigova EU-a porasla je 2021. i u apsolutnom i u relativnom smislu. Ukupan broj zelenih žigova EU-a u 2021. (18 726) i njihov udio u ukupnom broju prijava žigova EU-a (12,0 %) dosegli su 2021. svoje rekordne razine.

Drugi trend koji je vidljiv u grafikonu jest sve veći značaj prijava zelenih žigova EU-a koje dolaze izvan Europske unije. Iako je broj prijava podnositelja s poslovnim nastanom u EU-u 2021. bio viši od broja prijava iz zemalja izvan EU-a, udio zelenih žigova EU-a u svim prijavama veći je kod podnositelja iz zemalja izvan EU-a nego kod podnositelja iz EU-a (14,1 % u odnosu na 10,6 %). To se uglavnom odnosi na prijave kineskih poduzeća. Ostale zemlje izvan EU-a s velikom aktivnošću u području zelenih žigova EU-a u 2021. jesu Južna Koreja, Švicarska, Ujedinjena Kraljevina i Sjedinjene Američke Države. Među državama članicama EU-a zemlje s najvećim brojem prijava zelenih žigova EU-a 2021. bile su Njemačka, Španjolska, Francuska, Italija, Nizozemska i Poljska.

Na slici 3 prikazana je raspodjela zelenih žigova EU-a od 2015. unutar devet glavnih skupina proizvoda. Najistaknutije skupine proizvoda su „Štednja energije” i „Proizvodnja energije”, koje zajedno čine više od 48 % prijava zelenih žigova EU-a, nakon kojih slijede „Kontrola onečišćenja” s 18 % prijava i „Prijevoz” (gotovo 11 %).

Slika 3. Zeleni žigovi prema glavnim skupinama proizvoda, 2015. – 2021.



Climate change, 6.5%

Klimatske promjene 6,5 %

Environmental awareness, 3.8%

Ekološka osviještenost 3,8 %

Agriculture, 1.2%

Poljoprivreda 1,2 %

Waste Management, 5.6%

Gospodarenje otpadom 5,6 %

Pollution control, 18.1%

Kontrola onečišćenja 18,1 %

Reuse/recycling, 5.7%

Ponovna uporaba / recikliranje 5,7 %

Energy Production, 14.2%

Proizvodnja energije 14,2 %

Transportation, 11.0%

Prijevoz 11,0 %

Energy conservation, 33.9%

Očuvanje energije 33,9 %

Drugo je zanimljivo opažanje da su mala i srednja poduzeća (MSP-ovi) aktivna u području zelenih žigova EU-a, kako je prikazano u tablici 1. U toj je tablici prikazan udio zelenih žigova EU-a u ukupnim žigovima EU-a koje su prijavila poduzeća različitih veličina, i to za razdoblje 2015. – 2021. i posebno za 2021.

Tablica 1. Zeleni žigovi EU-a prema veličini podnositelja prijave, za razdoblje 2015. – 2021. i posebno za 2021.

Veličina poduzeća	Zeleni žigovi	Ukupan broj žigova	Zeleni %	Zeleni % 2021.
Veliko	9 236	70 810	13,0 %	14,6 %
MSP	14 284	142 194	10,0 %	11,2 %
srednje	4 827	47 012	10,3 %	12,6 %
malo	4 910	46 617	10,5 %	11,4 %
mikro	4 547	48 565	9,4 %	10,3 %

Za velika poduzeća u ovom uzorku 13 % prijava žigova EU-a čine prijave zelenih žigova. Taj je postotak za MSP-ove nešto manji i iznosi 10 %, ali čak i za najmanja poduzeća u ovoj skupini udio zelenih žigova EU-a veći je od 9 %. Kao što je prikazano u posljednjem stupcu, tijekom 2021. sve su skupine poduzeća povećale svoje aktivnosti u području zelenih žigova EU-a, pri čemu je postotak za velika poduzeća dosegao 14,6 % a za MSP-ove 11,2 %.