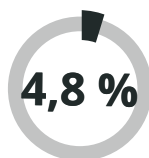


EKONOMISKA SKADOR AV VARUMÄRKESFÖRFALSKNING INOM 11 SEKTORER

Sverige



1 223
miljoner euro

UTEBLIVEN FÖRSÄLJNING PER ÅR
på grund av varumärkesförfalskning

124 euro

FÖRLUST I EURO PER INVÅNARE

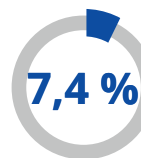
5 223

FÖRLORADE ARBETSTILLFÄLLEN SAMMANLAGT

DE FEM SEKTORER SOM DRABBAS VÄRST AV
UTEBLIVEN FÖRSÄLJNING I SVERIGE

EU

55 982
miljoner euro



110 euro

467 835



736 miljoner euro
7,3 %


KLÄDER

28 419 miljoner euro
9,7 %

182 miljoner euro
1,8 %


LÄKEMEDEL

9 577 miljoner euro
3,9 %

107 miljoner euro
5,2 %


SMARTTELEFONER

4 212 miljoner euro
8,3 %

102 miljoner euro
8,4 %

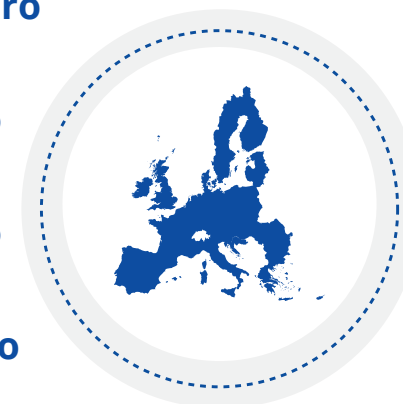

KOSMETIKA

7 053 miljoner euro
10,6 %

34 miljoner euro
4,5 %


VIN OCH SPRIT

2 398 miljoner euro
5,9 %



EKONOMISKA SKADOR AV VARUMÄRKESFÖRFALSKNING INOM 11 SEKTORER I SVERIGE

UTEBLIVEN FÖRSÄLJNING PER ÅR

11 568 miljoner kr

direkt utebliven försäljning på grund av varumärkesförfalskning inom 11 sektorer

4,8 %

FÖRLUST I KR PER INVÅNARE

1 176 kr

FÖRLORADE ARBETSTILLFÄLLEN SAMMANLAGT

5 223

DE FEM SEKTORER SOM DRABBAS VÄRST AV UTEBLIVEN FÖRSÄLJNING



6 970 miljoner kr
7,3 %

KLÄDER



1 724 miljoner kr
1,8 %

LÄKEMEDEL



1 004 miljoner kr
5,2 %

SMARTTELEFONER



964 miljoner kr
8,4 %

KOSMETIKA



318 miljoner kr
4,5 %

VIN OCH SPRIT

EKONOMISKA SKADOR AV VARUMÄRKESFÖRFALSKNING INOM 11 SEKTORER INOM EU

UTEBLIVEN FÖRSÄLJNING PER ÅR

55 982 miljoner euro

direkt utebliven försäljning på grund av varumärkesförfalskning inom 11 sektorer

7,4 %

FÖRLUST I EURO PER INVÅNARE

110 euro

FÖRLORADE ARBETSTILLFÄLLEN SAMMANLAGT

467 835

DE FEM SEKTORER SOM DRABBAS VÄRST AV UTEBLIVEN FÖRSÄLJNING



28 419 miljoner euro
9,7 %

KLÄDER



9 577 miljoner euro
3,9 %

LÄKEMEDEL



7 053 miljoner euro
10,6 %

KOSMETIKA



4 212 miljoner euro
8,3 %

SMARTTELEFONER



2 398 miljoner euro
5,9 %

VIN OCH SPRIT