

PREJUDICIILE ECONOMICE ALE CONTRAFACERII ÎN 11 SECTOARE

România



62 EUR

26 715

PIERDERI DE VÂNZĂRI ANUALE

din cauza contrafacerii

EURO PIERDUȚI PE CAP DE LOCUITOR

TOTAL LOCURI DE MUNCĂ PIERDUTE

UE

55 982
milioane EUR

7,4 %

110 EUR

467 835

TOP 5 SECTOARE CU PIERDERI DE VÂNZĂRI ÎN ROMÂNIA

608 milioane EUR
19,5 %


MEDICAMENTE

9 577 milioane EUR
3,9 %

211 milioane EUR
15,6 %


ÎMBRĂCĂMINTE

28 419 milioane EUR
9,7 %

128 milioane EUR
19,1 %


TELEFOANE INTELIGENTE

4 212 milioane EUR
8,3 %

68 milioane EUR
11,8 %


COSMETICE

7 053 milioane EUR
10,6 %

64 milioane EUR
16,6 %


VIN ȘI
BĂUTURI SPIRTOASE

2 398 milioane EUR
5,9 %

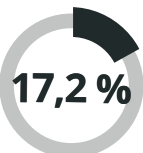


PREJUDICIILE ECONOMICE ALE CONTRAFACERII ÎN 11 SECTOARE DIN ROMÂNIA

PIERDERI DE VÂNZĂRI ANUALE

5 521 milioane lei

vânzări pierdute direct din cauza
contrafacerii în 11 sectoare



LEI PIERDUȚI PE CAP DE LOCUITOR

280 lei

TOTAL LOCURI DE MUNCĂ PIERDUTE

26 715

TOP 5 SECTOARE CU PIERDERI DE VÂNZĂRI



2 732 milioane lei
19,5 %

MEDICAMENTE



949 milioane lei
15,6 %

ÎMBRĂCĂMINTE



570 milioane lei
19,1 %

TELEFOANE INTELIGENTE



307 milioane lei
11,8 %

COSMETICE



288 milioane lei
16,6 %

VIN ȘI BĂUTURI SPIRTOASE

PREJUDICIILE ECONOMICE ALE CONTRAFACERII ÎN 11 SECTOARE DIN UE

PIERDERI DE VÂNZĂRI ANUALE

55 982 milioane EUR

vânzări pierdute direct din cauza
contrafacerii în 11 sectoare

7.4 %

EURO PIERDUȚI PE CAP DE LOCUITOR

110 EUR


TOTAL LOCURI DE MUNCĂ PIERDUTE


467 835

TOP 5 SECTOARE CU PIERDERI DE VÂNZĂRI

 **28 419 milioane EUR**
9,7 %
ÎMBRĂCĂMINTE

 **9 577 milioane EUR**
3,9 %
MEDICAMENTE

 **7 053 milioane EUR**
10,6 %
COSMETICE

 **4 212 milioane EUR**
8,3 %
TELEFOANE INTELIGENTE

 **2 398 milioane EUR**
5,9 %
VIN ȘI BĂUTURI SPIRTOASE