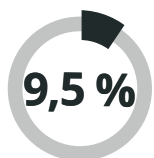


PREJUÍZOS ECONÓMICOS DA CONTRAFAÇÃO EM 11 SETORES

Portugal



1 147
milhões EUR

PERDA ANUAL DE VENDAS

devida a contrafação

111 EUR

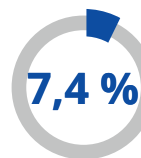
EUROS PERDIDOS POR HABITANTE

22 202

TOTAL DE EMPREGOS PERDIDOS

UE

55 982
milhões EUR



110 EUR

467 835

TOP 5 DOS SETORES COM PERDA DE VENDAS EM PORTUGAL



653 milhões EUR
14 %


VESTUÁRIO

28 419 milhões EUR
9,7 %

145 milhões EUR
15,1 %


COSMÉTICOS

7 053 milhões EUR
10,6 %

112 milhões EUR
3 %


MEDICAMENTOS

1 012 milhões EUR
3,9 %

75 milhões EUR
7,9 %


VINHOS E BEBIDAS
ESPIRITUOSAS

2 398 milhões EUR
5,9 %

73 milhões EUR
9,5 %


SMARTPHONES

4 212 milhões EUR
8,3 %

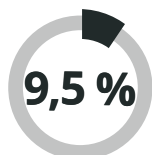


PREJUÍZOS ECONÓMICOS DA CONTRAFAÇÃO EM 11 SETORES EM PORTUGAL

PERDA ANUAL DE VENDAS

1 147 milhões EUR

Perda de vendas diretamente relacionada com contrafação em 11 setores



EUROS PERDIDOS POR HABITANTE

111 EUR

TOTAL DE EMPREGOS PERDIDOS

22 202

TOP 5 DOS SETORES COM PERDA DE VENDAS

 **653 milhões EUR**
14 %
VESTUÁRIO

 **145 milhões EUR**
15,1 %
COSMÉTICOS

 **112 milhões EUR**
3 %
MEDICAMENTOS

 **75 milhões EUR**
7,9 %
VINHOS E BEBIDAS ESPIRITUOSAS

 **73 milhões EUR**
9,5 %
SMARTPHONES

PREJUÍZOS ECONÓMICOS DA CONTRAFAÇÃO EM 11 SETORES NA UE

PERDA ANUAL DE VENDAS

55 982 milhões EUR

Perda de vendas diretamente relacionada com contrafação em 11 setores

7,4 %

EUROS PERDIDOS POR HABITANTE

110 EUR

TOTAL DE EMPREGOS PERDIDOS

467 835

TOP 5 DOS SETORES COM PERDA DE VENDAS

 **28 419 milhões EUR**
9,7 %
VESTUÁRIO

 **9 577 milhões EUR**
3,9 %
MEDICAMENTOS

 **7 053 milhões EUR**
10,6 %
COSMÉTICOS

 **4 212 milhões EUR**
8,3 %
SMARTPHONES

 **2 398 milhões EUR**
5,9 %
VINHOS E BEBIDAS ESPIRITUOSAS