

ECONOMISCHE SCHADE VEROORZAAKT DOOR NAMAAK IN 11 SECTOREN

Nederland



€1 977
miljoen

MISGELOPEN VERKOPEN PER JAAR

als gevolg van namaak

€116

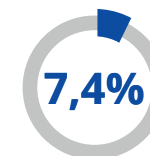
MISGELOPEN EURO'S PER INWONER

16 423

TOTAAL VERLOREN BANEN

EU

€55 982
miljoen



€110

467 835

TOP 5 VAN SECTOREN MET MISGELOPEN VERKOPEN IN NEDERLAND



€1 285 miljoen
10,1%


KLEDING

€28 419 miljoen
9,7%

€269 miljoen
1,9%


GENEESMIDDELEN

€9 577 miljoen
3,9%

€193 miljoen
11,9%


COSMETICA

€7 053 miljoen
10,6%

€110 miljoen
5%


SMARTPHONES

€4 212 miljoen
8,3%

€43 miljoen
3,3%


WIJNEN EN GEESTRIJKE
DRANKEN

€2 398 miljoen
5,9%



ECONOMISCHE SCHADE VEROORZAAKT DOOR NAMAAK IN 11 SECTOREN IN NEDERLAND

MISGELOPEN VERKOPEN PER JAAR

€1 977 miljoen

rechtstreeks door
namaak misgelopen
verkopen in 11 sectoren

5,8%


MISGELOPEN EURO'S PER INWONER

€116


TOTAAL VERLOREN BANEN

16 423

TOP 5 VAN SECTOREN MET MISGELOPEN VERKOPEN

 **€1 285 miljoen**
10,1%

KLEDING

 **€269 miljoen**
1,9%


GENEESMIDDELEN

 **€193 miljoen**
11,9%

COSMETICA

 **€110 miljoen**
5%

SMARTPHONES

 **€43 miljoen**
3,3%

WIJNEN EN
GEESTRIJKE DRANKEN

ECONOMISCHE SCHADE VEROORZAAKT DOOR NAMAAK IN 11 SECTOREN IN DE EU

MISGELOPEN VERKOPEN PER JAAR

€55 982 miljoen

rechtstreeks door
namaak misgelopen
verkoop in 11 sectoren

7,4%

MISGELOPEN EURO'S PER INWONER

€110


TOTAAL VERLOREN BANEN

467 835

TOP 5 VAN SECTOREN MET MISGELOPEN VERKOPEN

 **€28 419 miljoen**
9,7%
KLEDING

 **€9 577 miljoen**
3,9%
GENEESMIDDELEN

 **€7 053 miljoen**
10,6%
COSMETICA

 **€4 212 miljoen**
8,3%
SMARTPHONES

 **€2 398 miljoen**
5,9%
WIJNEN EN
GEESTRIJKE DRANKEN