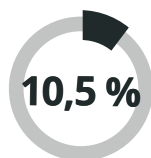


## HAMISÍTÁS MIATTI GAZDASÁGI KÁROK 11 ÁGAZATBAN

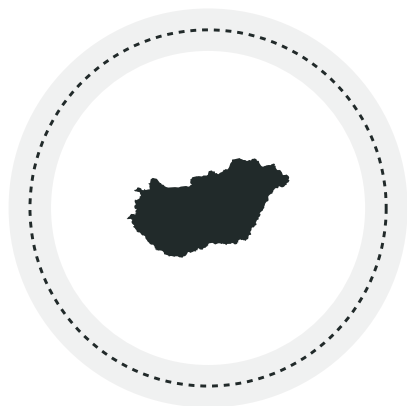
### Magyarország



**718**  
millió EUR

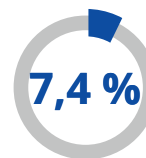
**73 EUR**

**8 513**



### EU

**55 982**  
millió EUR



**110 EUR**

**467 835**



ÉVES BEVÉTELKIESÉS

hamisítás miatt

LAKOSONKÉNTI EURÓKIESÉS

MEGSZÚNT ÁLLÁSOK ÖSSZESEN

A BEVÉTELKIESÉS SZERINT RANGSOROLT  
ELSŐ 5 ÁGAZAT MAGYARORSZÁGON

**309 millió EUR**  
9,9 %

  
GYÓGYSZEREK

**9 577 millió EUR**  
3,9 %

**174 millió EUR**  
11,4 %

  
RUHÁZAT

**28 419 millió EUR**  
9,7 %

**92 millió EUR**  
15,1 %

  
OKOSTELEFONOK

**4 212 millió EUR**  
8,3 %

**52 millió EUR**  
9,2 %

  
KOZMETIKUMOK

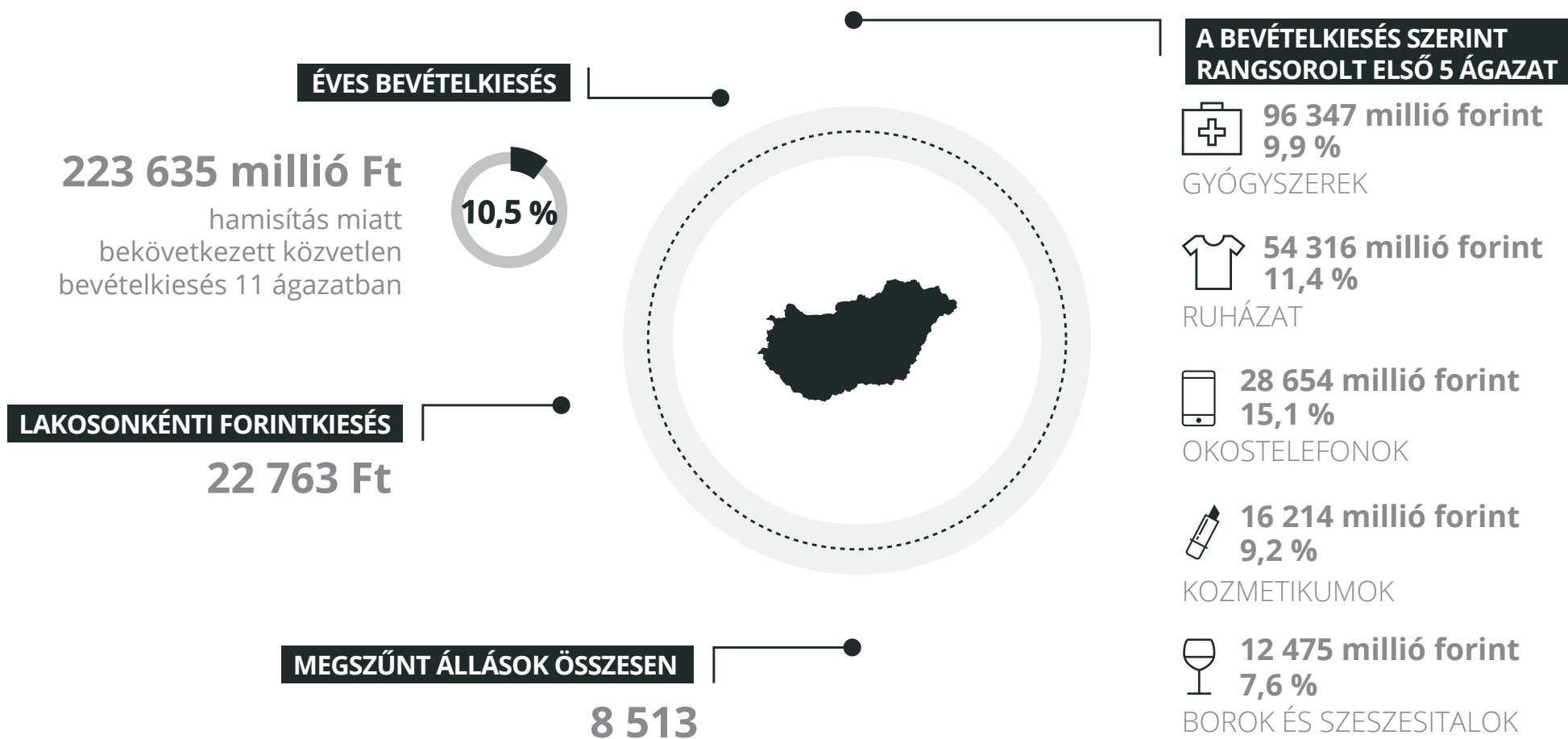
**7 053 millió EUR**  
10,6 %

**40 millió EUR**  
7,6 %

  
BOROK ÉS  
SZESZESITALOK

**2 398 millió EUR**  
5,9 %

## HAMISÍTÁS MIATTI GAZDASÁGI KÁROK 11 ÁGAZATBAN MAGYARORSZÁGON



## HAMISÍTÁS MIATTI GAZDASÁGI KÁROK 11 ÁGAZATBAN AZ EU-BAN

