

PERTES ÉCONOMIQUES DUES À LA CONTREFAÇON DANS 11 SECTEURS

France



6 979
millions
d'EUR

105 EUR

38 372

PERTES DE VENTES ANNUELLES
dues à la contrefaçon

EUROS PERDUS PAR HABITANT

TOTAL DES EMPLOIS PERDUS

TOP 5 DES SECTEURS TOUCHÉS
PAR DES PERTES DE VENTES EN FRANCE

3 629 millions d'EUR
8,8%

1 200 millions d'EUR
9,3%

959 millions d'EUR
2,5%

380 millions d'EUR
8%

208 millions d'EUR
9,9%

VÊTEMENTS

COSMÉTIQUES

MÉDICAMENTS

SMARTPHONES

PESTICIDES

28 419 millions d'EUR
9,7%

7 053 millions d'EUR
10,6%

9 577 millions d'EUR
3,9%

4 212 millions d'EUR
8,3%

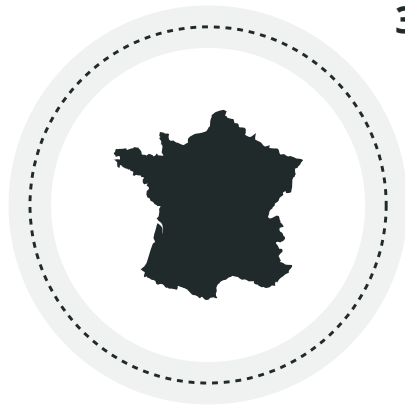
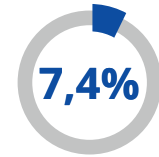
1 012 millions d'EUR
9,8%

UE

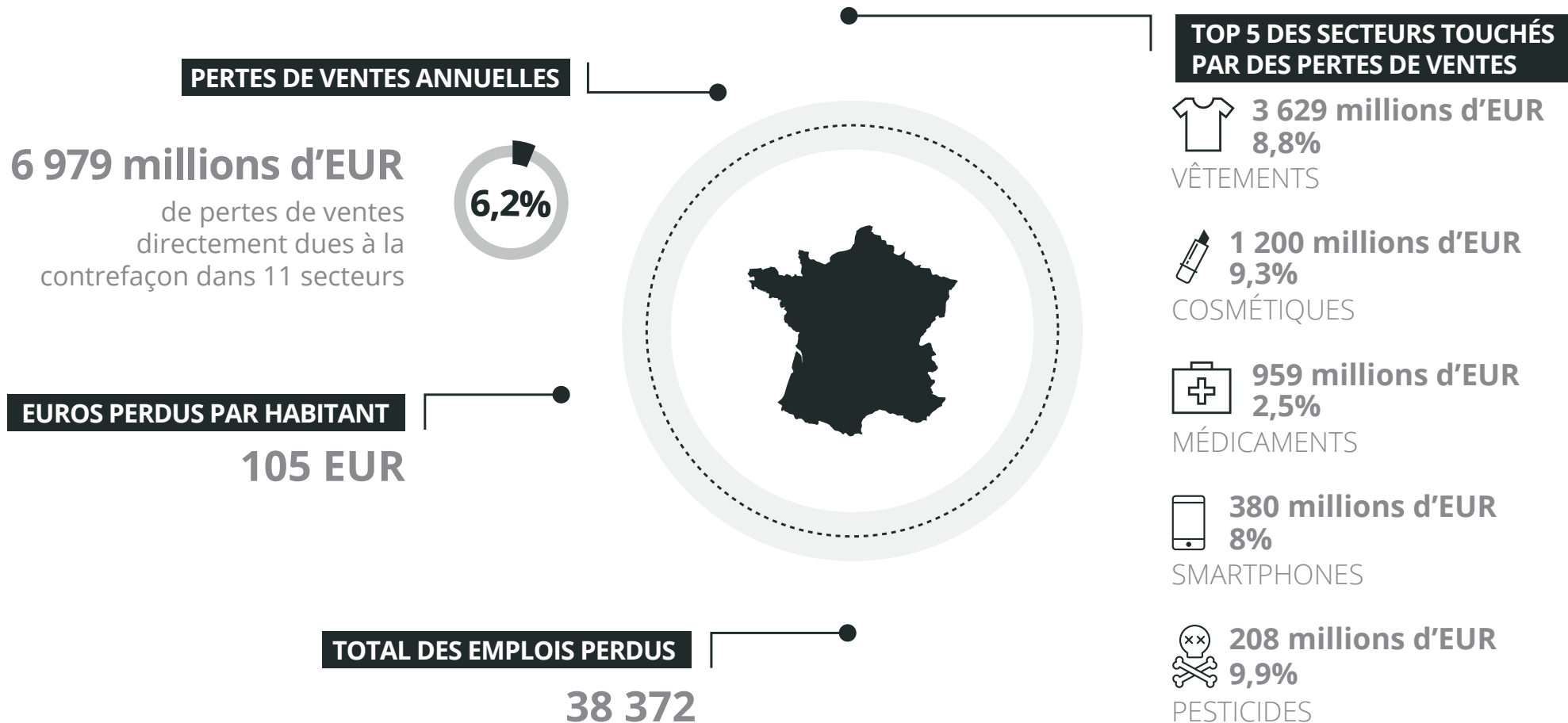
55 982
millions
d'EUR

110 EUR

467 835



PERTES ÉCONOMIQUES DUES À LA CONTREFAÇON DANS 11 SECTEURS EN FRANCE



PERTES ÉCONOMIQUES DUES À LA CONTREFAÇON DANS 11 SECTEURS DANS L'UE

PERTES DE VENTES ANNUELLES

55 982 millions d'EUR

de pertes de ventes
directement dues à la
contrefaçon dans 11 secteurs

7,4%



EUROS PERDUS PAR HABITANT

110 EUR

TOTAL DES EMPLOIS PERDUS

467 835

TOP 5 DES SECTEURS TOUCHÉS PAR DES PERTES DE VENTES

 **28 419 millions d'EUR**
9,7%

VÊTEMENTS

 **9 577 millions d'EUR**
3,9%

MÉDICAMENTS

 **7 053 millions d'EUR**
10,6%

COSMÉTIQUES

 **4 212 millions d'EUR**
8,3%

SMARTPHONES

 **2 398 millions d'EUR**
5,9%

VINS ET SPIRITUEUX