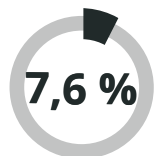


VÕLTSIMISE MAJANDUSKAHJUD 11 SEKTORIS

Eesti



95
miljonit
eurot

72 EUROT

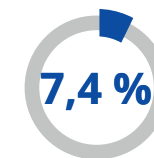
813

EU

55 982
miljonit
eurot

110 EUROT

467 835



AASTA MÜÜGIKAHJU

võltstoodete tõttu

KAHJU EURODES ELANIKU KOHTA

KADUNUD TÖÖKOHTI

5 SUURIMA MÜÜGIKAHJUGA SEKTORIT EESTIS



48 miljonit eurot
9,9 %

18 miljonit eurot
4,4 %

10 miljonit eurot
10,6 %

7 miljonit eurot
6,5 %

3 miljonit eurot
9,9 %



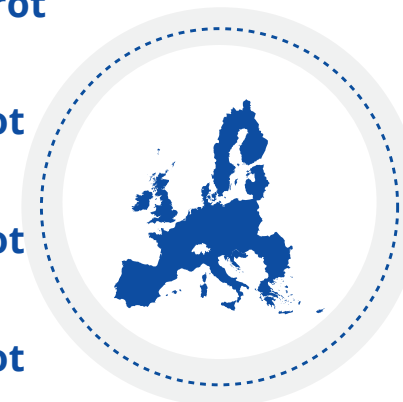
28 419 miljonit eurot
9,7 %

9 577 miljonit eurot
3,9 %

4 212 miljonit eurot
8,3 %

2 398 miljonit eurot
5,9 %

1 012 miljonit eurot
9,8 %



VÕLTSIMISE MAJANDUSKAHJUD 11 SEKTORIS: EESTI

AASTA MÜÜGIKAHJU

95 miljonit eurot

vahetu müügikahju
võltsimise tõttu 11 sektoris

7,6 %

KAHJU EURODES ELANIKU KOHTA

72 EURO

KADUNUD TÖÖKOHTI

813

VIIS SUURIMA MÜÜGIKAHJUGA SEKTORIT

 **48 miljonit eurot**
9,9 %
RÕIVAD

 **18 miljonit eurot**
4,4 %
RAVIMID

 **10 miljonit eurot**
10,6 %
NUTITELEFONID

 **7 miljonit eurot**
6,5 %
VEINID JA KANGED ALKOHOLJOOGID

 **3 miljonit eurot**
9,9 %
PESTITSIIDID

VÕLTSIMISE MAJANDUSKAHJUD 11 SEKTORIS: EUROOPA LIIT

AASTA MÜÜGIKAHJU

55 982 miljonit eurot

vahetu müügi kahju
võltsimise tõttu 11 sektoris

7,4 %

KAHJU EURODES ELANIKU KOHTA

110 EURO

KADUNUD TÖÖKOHTI

467 835



VIIS SUURIMA MÜÜGIKAHJUGA SEKTORIT



28 419 miljonit eurot
9,7 %

RÕIVAD



9 577 miljonit eurot
3,9 %

RAVIMID



7 053 miljonit eurot
10,6 %

KOSMEETIKAVAHENDID



4 212 miljonit eurot
8,3 %

NUTITELEFONID



2 398 miljonit eurot
5,9 %

VEINID JA KANGED ALKOHOOLJOOGID