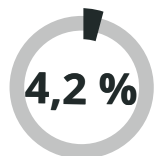


ØKONOMISKE TAB PÅ GRUND AF FORFALSKNING I 11 SEKTORER

Danmark



828
mio. EUR

145 EUR

3 893

ÅRLIGT SALGSTAB

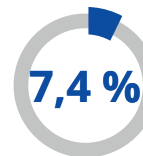
på grund af forfalskning

TAB PR. INDBYGGER I EURO

SAMLET ANTAL TABTE ARBEJDSPLADSER

EU

55 982
mio. EUR



110 EUR

467 835

DE 5 SEKTORER MED DET STØRSTE SALGSTAB I DANMARK



410 mio. EUR
3,4 %


MEDICIN

9 577 mio. EUR
3,9 %

198 mio. EUR
4,6 %


BEKLÆDNING

28 419 mio. EUR
9,7 %

102 mio. EUR
11,7 %


KOSMETIK

7 053 mio. EUR
10,6 %

52 mio. EUR
4,9 %


SMARTPHONES

4 212 mio. EUR
8,3 %

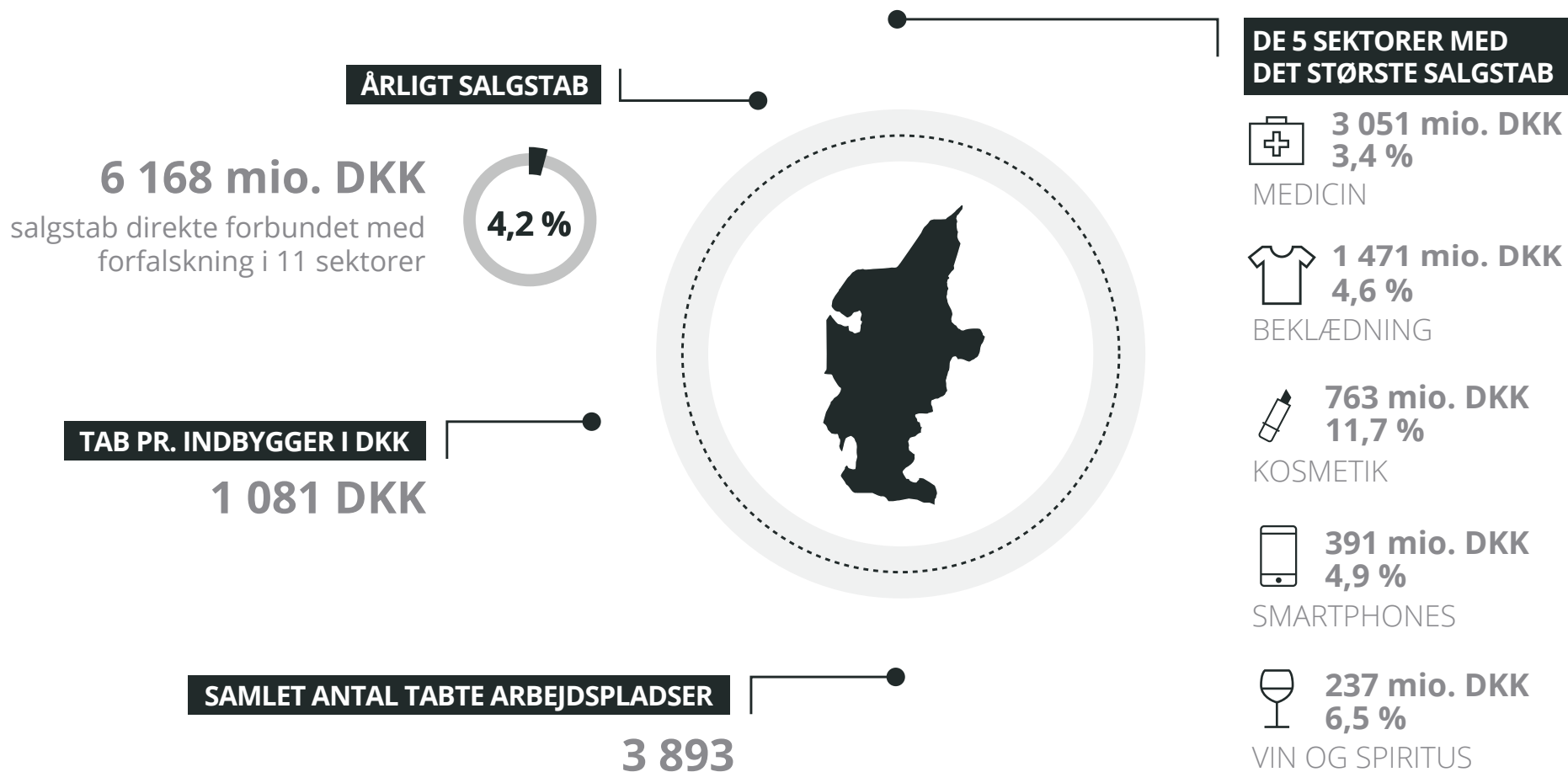
32 mio. EUR
6,5 %


VIN OG SPIRITUS

2 398 mio. EUR
5,9 %



ØKONOMISKE TAB PÅ GRUND AF FORFALSKNING I 11 SEKTORER I DANMARK



ØKONOMISKE TAB PÅ GRUND AF FORFALSKNING I 11 SEKTORER I EU

ÅRLIGT SALGSTAB

55 982 mio. EUR

salgstab direkte forbundet med
forfalskning i 11 sektorer

7,4 %

TAB PR. INDBYGGER I EURO

110 EUR

SAMLET ANTAL TABTE ARBEJDSPLADSER

467 835

DE 5 SEKTORER MED DET STØRSTE SALGSTAB

 **28 419 mio. EUR**
9,7 %

BEKLÆDNING

 **9 577 mio. EUR**
3,9 %

MEDICIN

 **7 053 mio. EUR**
10,6 %

KOSMETIK

 **4 212 mio. EUR**
8,3 %

SMARTPHONES

 **2 398 mio. EUR**
5,9 %

VIN OG SPIRITUS