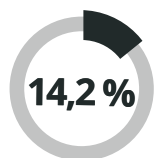


ΟΙΚΟΝΟΜΙΚΕΣ ΖΗΜΙΕΣ ΛΟΓΩ ΤΗΣ ΠΑΡΑΠΟΙΗΣΗΣ/ΑΠΟΜΙΜΗΣΗΣ ΣΕ 11 ΚΛΑΔΟΥΣ

Κύπρος



180
εκατ. EUR

212 EUR

1 405

ΑΠΩΛΕΙΑ ΠΩΛΗΣΕΩΝ ΕΤΗΣΙΩΣ

λόγω της παραποίησης/απομίμησης

ΑΠΩΛΕΙΕΣ ΣΕ ΕΥΡΩ ΑΝΑ ΚΑΤΟΙΚΟ

ΣΥΝΟΛΟ ΘΕΣΕΩΝ ΕΡΓΑΣΙΑΣ ΠΟΥ ΧΑΘΗΚΑΝ

ΟΙ 5 ΚΛΑΔΟΙ ΜΕ ΤΗ ΜΕΓΑΛΥΤΕΡΗ
ΑΠΩΛΕΙΑ ΠΩΛΗΣΕΩΝ ΣΤΗΝ ΚΥΠΡΟ

90 εκατ. EUR
17,1 %


ΕΙΔΗ ΕΝΔΥΣΗΣ

28 419 εκατ. EUR
9,7 %

24 εκατ. EUR
15,5 %


ΚΑΛΥΝΤΙΚΑ

7 053 εκατ. EUR
10,6 %

19 εκατ. EUR
8,8 %


ΦΑΡΜΑΚΑ

9 577 εκατ. EUR
3,9 %

13 εκατ. EUR
13,3 %


ΚΟΣΜΗΜΑΤΑ

864 εκατ. EUR
6,2 %

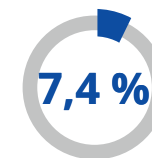
10 εκατ. EUR
12,7 %


ΚΡΑΣΙΑ ΚΑΙ
ΑΛΚΟΟΛΟΥΧΑ ΠΟΤΑ

2 398 εκατ. EUR
5,9 %


EU

55 982
εκατ. EUR

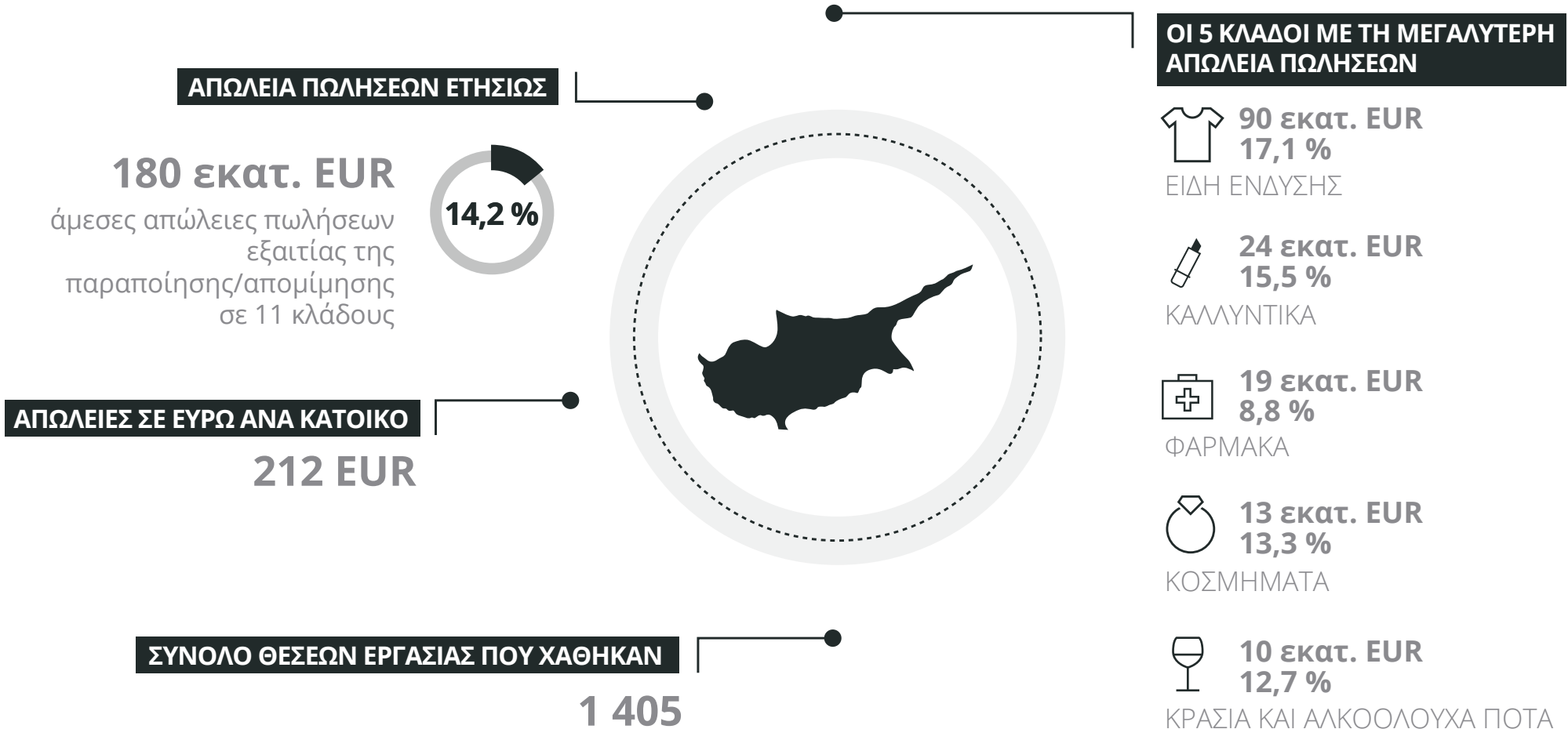


110 EUR

467 835



ΟΙΚΟΝΟΜΙΚΕΣ ΖΗΜΙΕΣ ΛΟΓΩ ΤΗΣ ΠΑΡΑΠΟΙΗΣΗΣ/ΑΠΟΜΙΜΗΣΗΣ ΣΕ 11 ΚΛΑΔΟΥΣ ΣΤΗΝ ΚΥΠΡΟ



ΟΙΚΟΝΟΜΙΚΕΣ ΖΗΜΙΕΣ ΛΟΓΩ ΤΗΣ ΠΑΡΑΠΟΙΗΣΗΣ/ΑΠΟΜΙΜΗΣΗΣ ΣΕ 11 ΚΛΑΔΟΥΣ ΣΤΗΝ ΕΕ

ΑΠΩΛΕΙΑ ΠΩΛΗΣΕΩΝ ΕΤΗΣΙΩΣ

55 982 εκατ. EUR

άμεσες απώλειες πωλήσεων
εξαιτίας της παραποίησης/
απομίμησης σε 11 κλάδους

7,4 %

ΑΠΩΛΕΙΕΣ ΣΕ ΕΥΡΩ ΑΝΑ ΚΑΤΟΙΚΟ

110 EUR

ΣΥΝΟΛΟ ΘΕΣΕΩΝ ΕΡΓΑΣΙΑΣ ΠΟΥ ΧΑΘΗΚΑΝ

467 835

ΟΙ 5 ΚΛΑΔΟΙ ΜΕ ΤΗ ΜΕΓΑΛΥΤΕΡΗ ΑΠΩΛΕΙΑ ΠΩΛΗΣΕΩΝ

 **28 419 εκατ. EUR**
9,7 %

ΕΙΔΗ ΕΝΔΥΣΗΣ

 **9 577 εκατ. EUR**
3,9 %

ΦΑΡΜΑΚΑ

 **7 053 εκατ. EUR**
10,6 %

ΚΑΛΥΝΤΙΚΑ

 **4 212 εκατ. EUR**
8,3 %

ΕΞΥΠΝΑ ΤΗΛΕΦΩΝΑ

 **2 398 εκατ. EUR**
5,9 %

ΚΡΑΣΙΑ ΚΑΙ ΑΛΚΟΟΛΟΥΧΑ ΠΟΤΑ