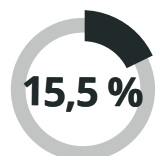


## ИКОНОМИЧЕСКИ ВРЕДИ ОТ ФАЛШИФИЦИРАНЕТО В 11 СЕКТОРА

### България



**413**  
милиона  
евро

НЕОСЪЩЕСТВЕНИ ПРИХОДИ ОТ ПРОДАЖБА  
вследствие на фалшифициране

**58** евро

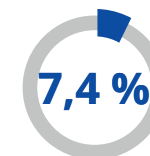
ЗАГУБИ НА ГЛАВА ОТ НАСЕЛЕНИЕТО В ЕВРО

**17 851**

ОБЩО ЗАГУБЕНИ РАБОТНИ МЕСТА

### ЕС

**55 982**  
милиона  
евро



**110** евро

**467 835**

#### ПЕТ СЕКТОРА С НАЙ-МНОГО НЕОСЪЩЕСТВЕНИ ПРОДАЖБИ



**154 милиона евро**  
14,6 %

  
ЛЕКАРСТВА

**9 577 милиона евро**  
3,9 %

**102 милиона евро**  
16,2 %

  
ОБЛЕКЛО

**28 419 милиона евро**  
9,7 %

**58 милиона евро**  
17,5 %

  
ВИНО И СПИРТНИ НАПИТКИ

**2 398 милиона евро**  
5,9 %

**55 милиона евро**  
17,6 %

  
КОЗМЕТИЧНИ СРЕДСТВА

**7 053 милиона евро**  
10,6 %

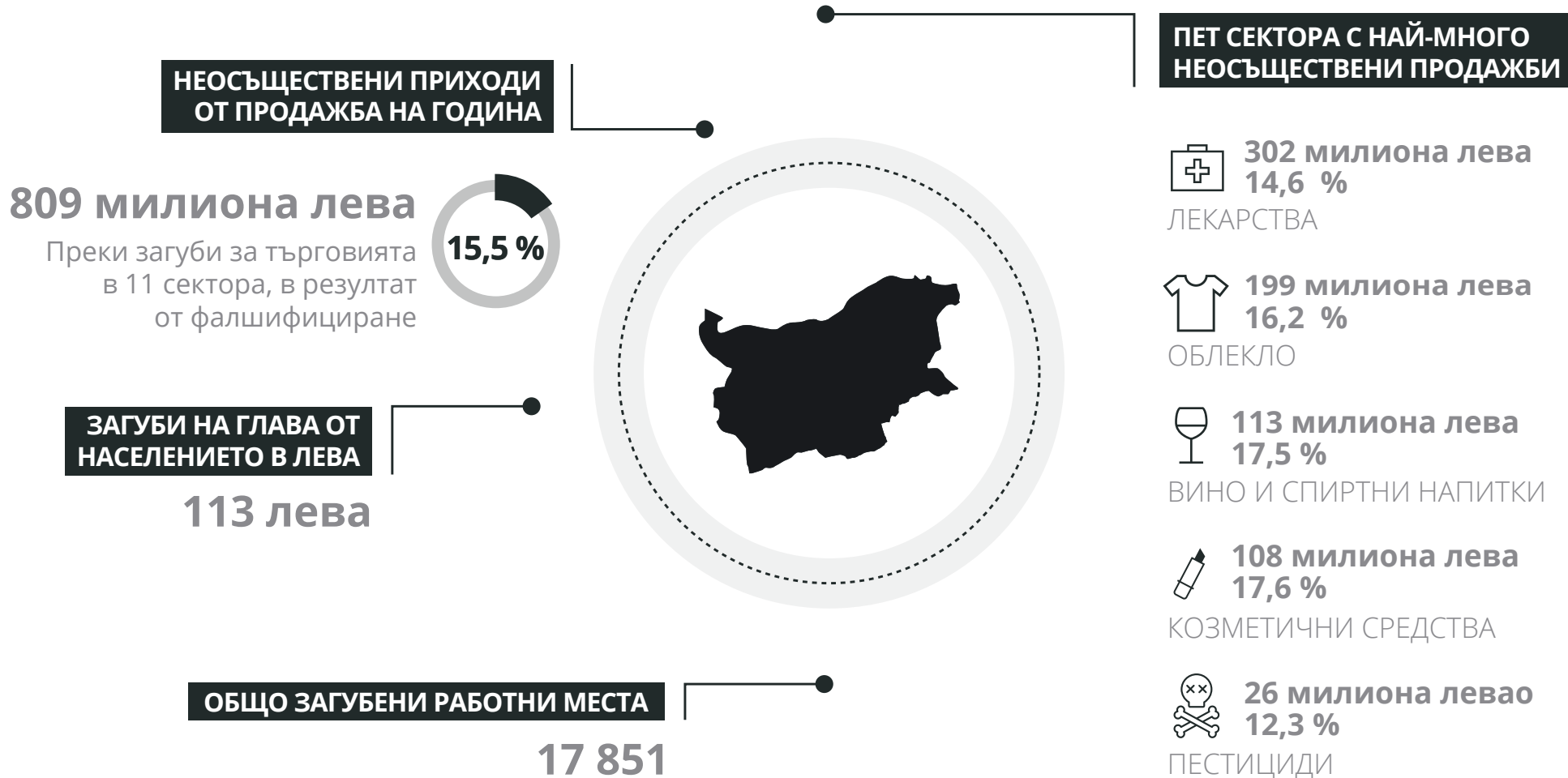
**13 милиона евро**  
12,3 %

  
ПЕСТИЦИДИ

**1 012 милиона евро**  
9,8 %



## ИКОНОМИЧЕСКИ ВРЕДИ ОТ ФАЛШИФИЦИРАНЕТО В 11 СЕКТОРА В БЪЛГАРИЯ



## ИКОНОМИЧЕСКИ ВРЕДИ ОТ ФАЛШИФИЦИРАНЕТО В 11 СЕКТОРА В ЕС

