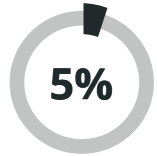


WIRTSCHAFTLICHE SCHÄDEN DURCH FÄLSCHUNGEN IN 11 BRANCHEN

Belgien



1 505
Mio. EUR

133 EUR

8 262

JÄHRLICHE UMSATZEINBUSSE
durch Fälschungen

VERLUST IN EUR PRO EINWOHNER

VERLUST AN ARBEITSPLÄTZEN INSGESAMT

5 BRANCHEN MIT DEN HÖCHSTEN
UMSATZVERLUSTEN IN BELGIEN

542 Mio. EUR
8,6%


BEKLEIDUNG

28 419 Mio. EUR
9,7%

493 Mio. EUR
2,8%


ARZNEIMITTEL

9 577 Mio. EUR
3,9%

203 Mio. EUR
9%


KOSMETIKA

7 053 Mio. EUR
10,6%

76 Mio. EUR
8%


SMARTPHONE

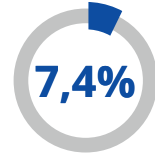
4 212 Mio. EUR
8,3%

62 Mio. EUR
5,7%


WEIN UND SPIRITUOSEN **2 398 Mio. EUR**
5,9%

EU

55 982
Mio. EUR



110 EUR

467 835



WIRTSCHAFTLICHE SCHÄDEN DURCH FÄLSCHUNGEN IN 11 BRANCHEN IN BELGIEN

JÄHRLICHE UMSATZEINBUSSEN

1 505 Mio. EUR

direkte Einbußen durch
Fälschungen in 11 Branchen

5%

VERLUST IN EUR PRO EINWOHNER

133 EUR


VERLUST AN ARBEITSPLÄTZEN INSGESAMT

8 262

TOP-5-BRANCHEN MIT UMSATZEINBUSSEN

 **542 Mio. EUR**
8,6%

BEKLEIDUNG

 **493 Mio. EUR**
2,8%

ARZNEIMITTEL

 **203 Mio. EUR**
9%

KOSMETIKA

 **76 Mio. EUR**
8%

SMARTPHONE

 **62 Mio. EUR**
5,7%

WEIN UND SPIRITUOSEN

WIRTSCHAFTLICHE SCHÄDEN DURCH FÄLSCHUNGEN IN 11 BRANCHEN IN DER EU

JÄHRLICHE UMSATZEINBUSSEN

55 982 Mio. EUR

direkte Einbußen durch
Fälschungen in 11 Branchen

7,4%

VERLUST IN EUR PRO EINWOHNER

110 EUR

VERLUST AN ARBEITSPLÄTZEN INSGESAMT

467 835

TOP-5-BRANCHEN MIT UMSATZEINBUSSEN

 **28 419 Mio. EUR**
9,7%

BEKLEIDUNG

 **9 577 Mio. EUR**
3,9%

ARZNEIMITTEL

 **7 053 Mio. EUR**
10,6%

KOSMETIKA

 **4 212 Mio. EUR**
8,3%

SMARTPHONES

 **2 398 Mio. EUR**
5,9%

WEIN UND SPIRITUOSEN