

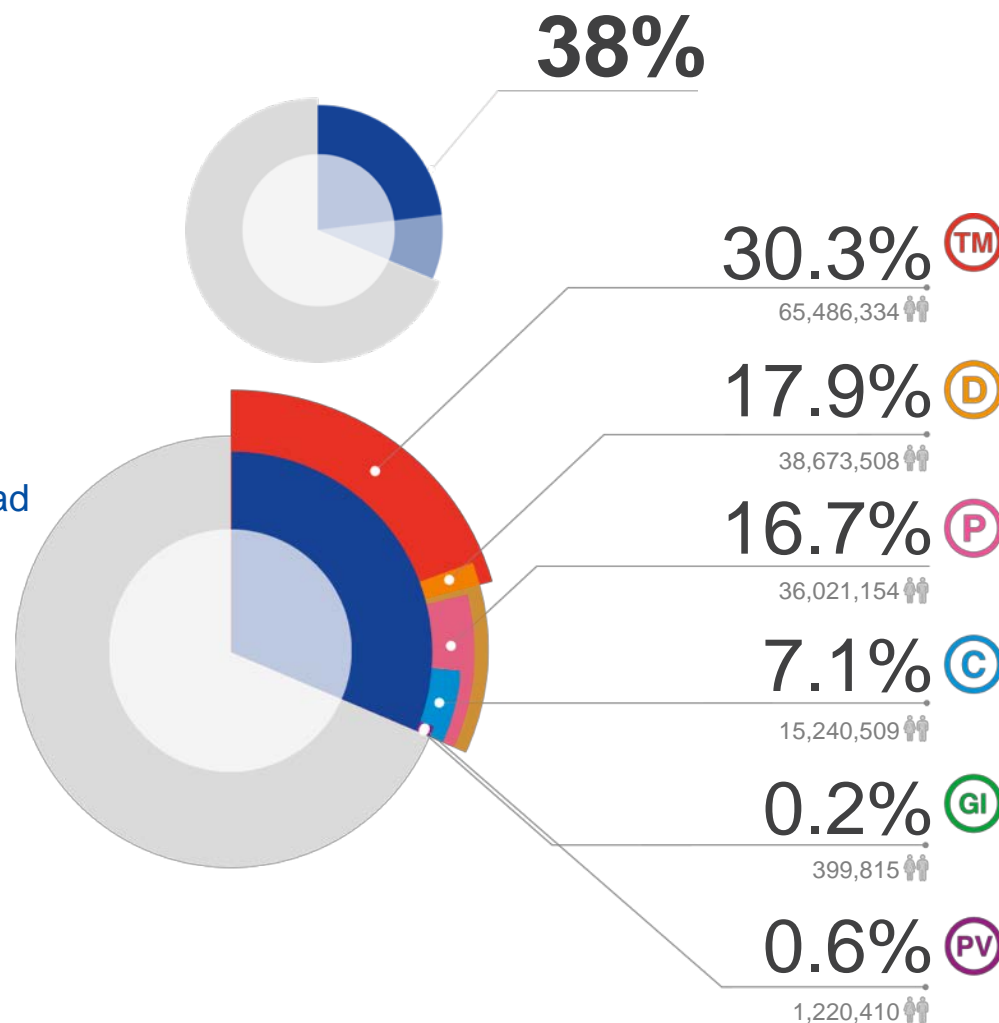


## Contributo dell'industria ad alta incidenza di DPI all'occupazione

**il 28% di tutti i posti di lavoro nella UE sono stati direttamente creati dall'industria ad alta incidenza di DPI nel periodo 2011-2013: 60 milioni di posti**

**Un ulteriore 10% creato indirettamente da industrie fornitrici di beni e servizi all'industria ad alta incidenza di DPI, per un totale del 38% di tutti i posti di lavoro nella UE: 82 milioni di posti**

-  Marchio
-  Disegno
-  Brevetto
-  Copyright
-  Indicazione geografica
-  Varietà vegetale

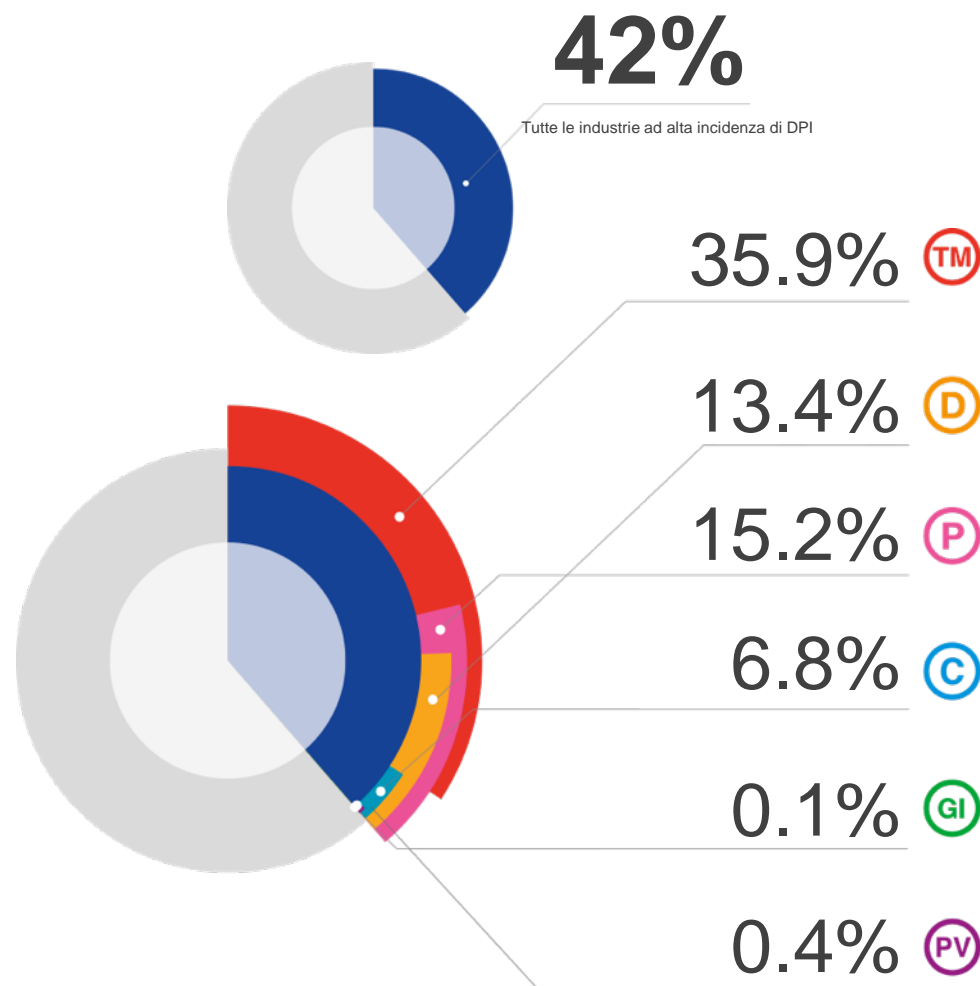




## Contributo dell'industria ad alta incidenza di DPI al PIL

Il **42%** dell'attività economica totale (PIL) dell'Unione Europea è stato generato da industrie ad alta incidenza di DPI nel periodo 2011-2013, per un totale superiore a **5.700 miliardi di €**

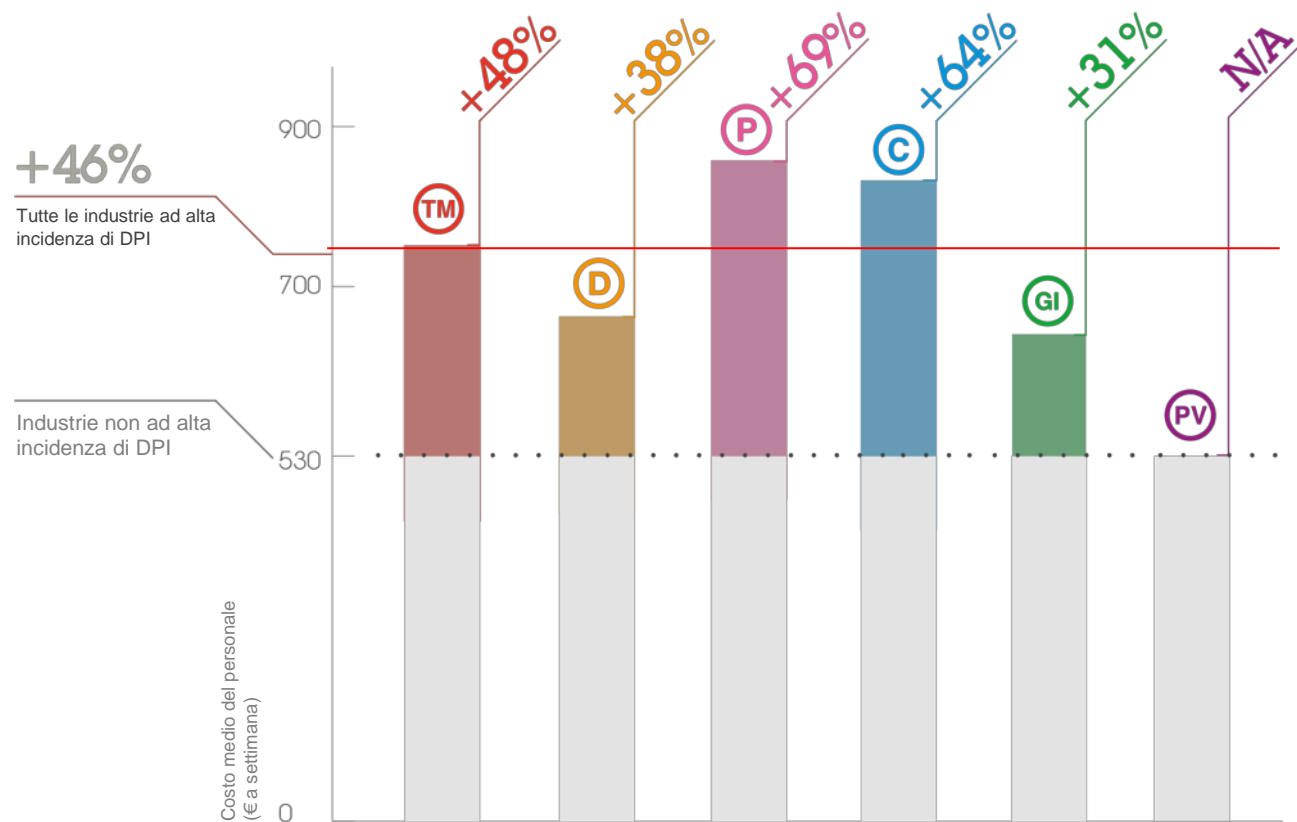
-  Marchio
-  Disegno
-  Brevetto
-  Copyright
-  Indicazione geografica
-  Varietà vegetale






## Contributo dell'industria ad alta incidenza di DPI alla retribuzione

L'industria ad alta incidenza di DPI corrisponde salari notevolmente superiori rispetto ad altre industrie, con un premio salariale superiore al **46%**



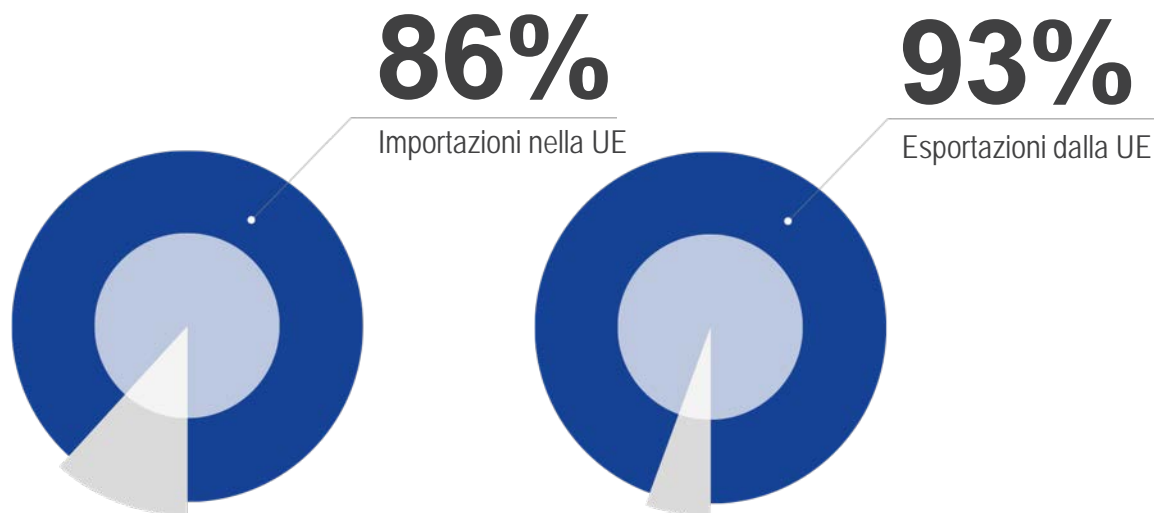
-  Marchio
-  Disegno
-  Brevetto
-  Copyright
-  Indicazione geografica
-  Varietà vegetale



## Contributo dell'industria ad alta incidenza di DPI al commercio

L'86% dell'import della UE  
e il 93% dell'export  
consistono in prodotti  
dell'industria ad alta  
incidenza di DPI

La EU ha un deficit  
commerciale complessivo  
di €42 miliardi. Per contro,  
ha avuto un surplus  
commerciale di €96 miliardi  
nell'industria ad alta  
incidenza di DPI



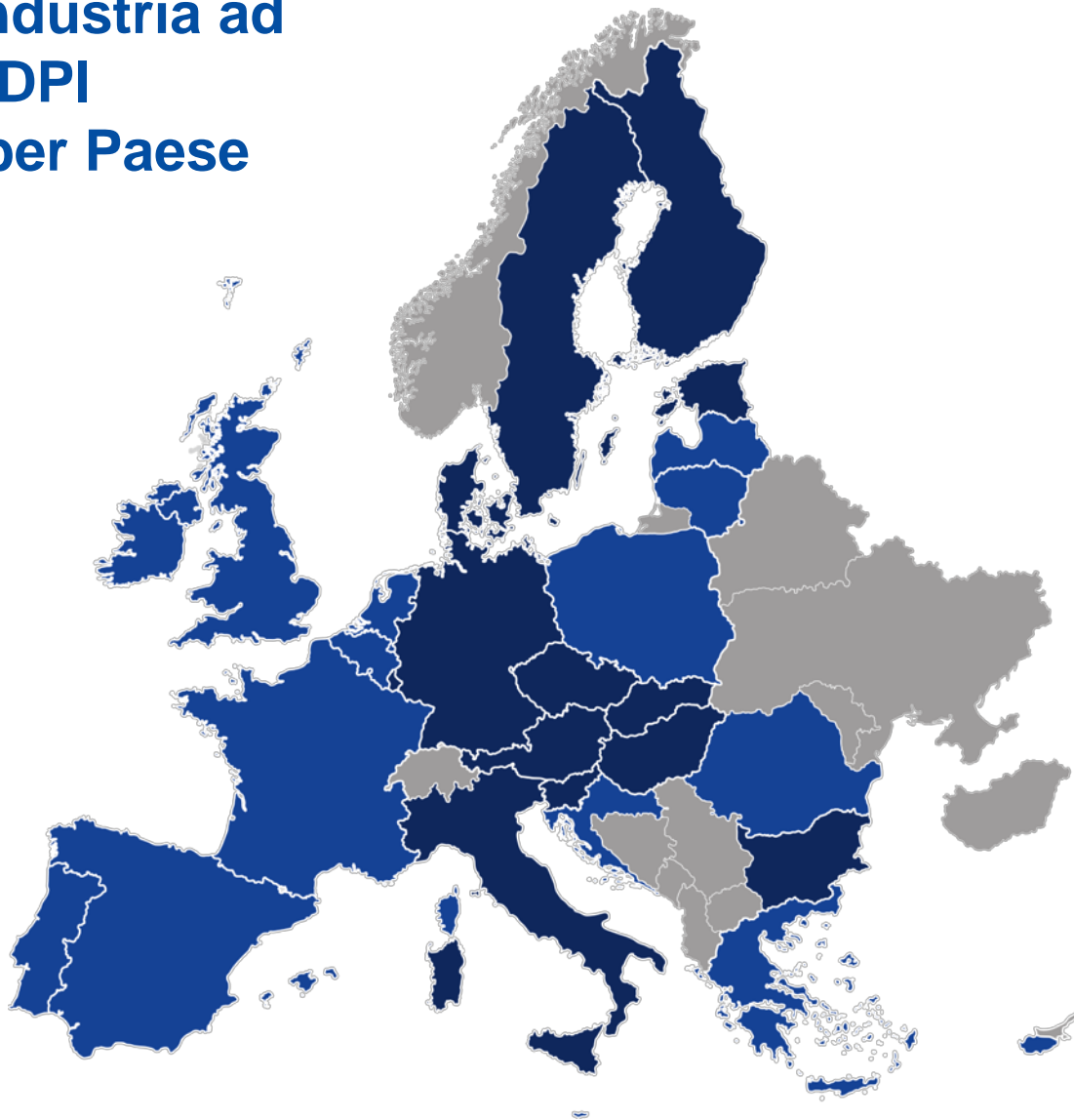


## Contributo dell'industria ad alta incidenza di DPI all'occupazione per Paese Membro

L'industria ad alta  
incidenza di DPI  
contribuisce  
direttamente per il  
**27.8% all'occupazione  
nella UE.**

**27.8%**  
Media UE

- Superiore alla media UE
- Inferiore alla media UE







## Contributo dell'industria ad alta incidenza di DPI to PIL per Paese Membro

L'industria ad alta incidenza di DPI contribuisce per il **42.3% al PIL della UE**

**42.3%**  
Media UE

-  Superiore alla media UE
-  Inferiore alla media UE

