

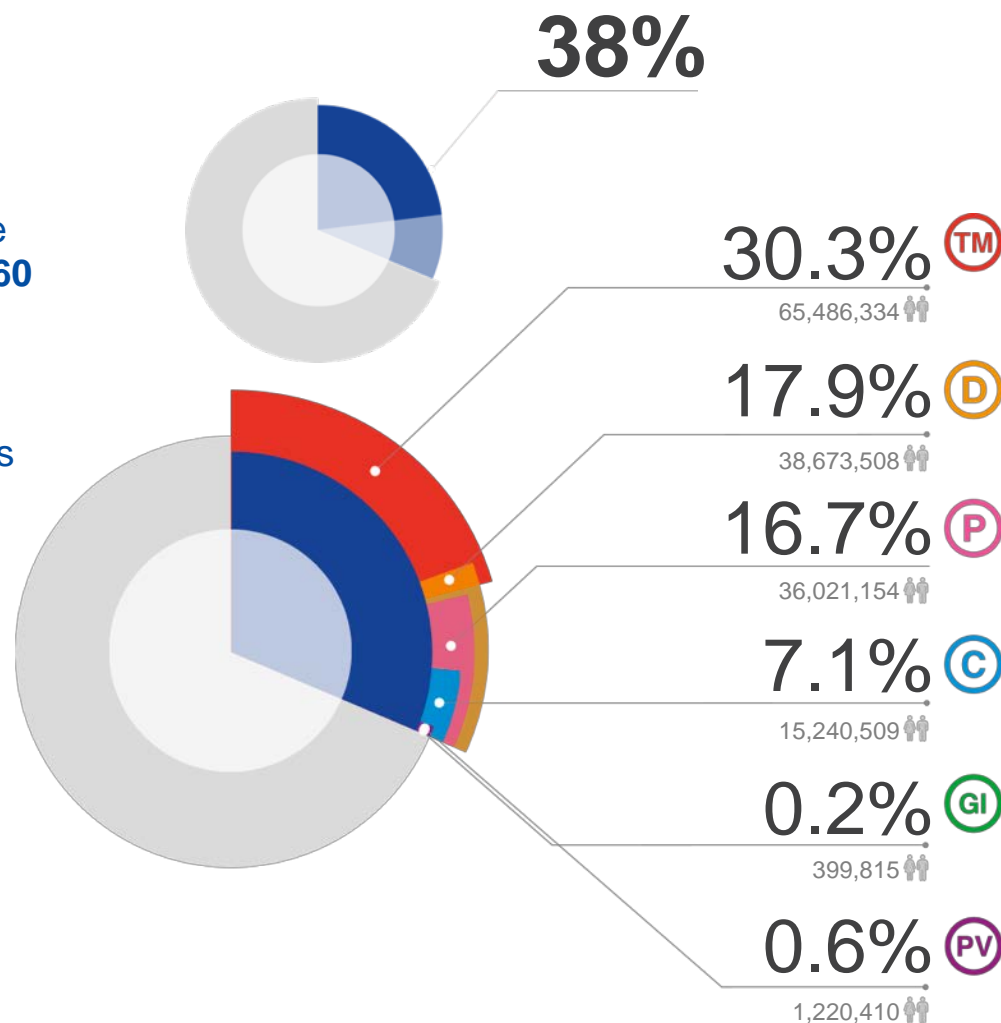


Contribution à l'emploi des secteurs à forte intensité de DPI

28% des emplois dans l'UE ont été directement générés par des secteurs à forte intensité de DPI durant la période 2011-2013: 60 millions d'emplois

10% additionnels ont été générés indirectement par des secteurs fournissant des biens et des services aux secteurs à forte intensité de DPI, pour un total of 38% des emplois totaux dans l'UE: 82 millions d'emplois

-  Marques
-  Dessins et modèles
-  Brevets
-  Droits d'auteur
-  Indication Géographique
-  Droit des variétés végétales



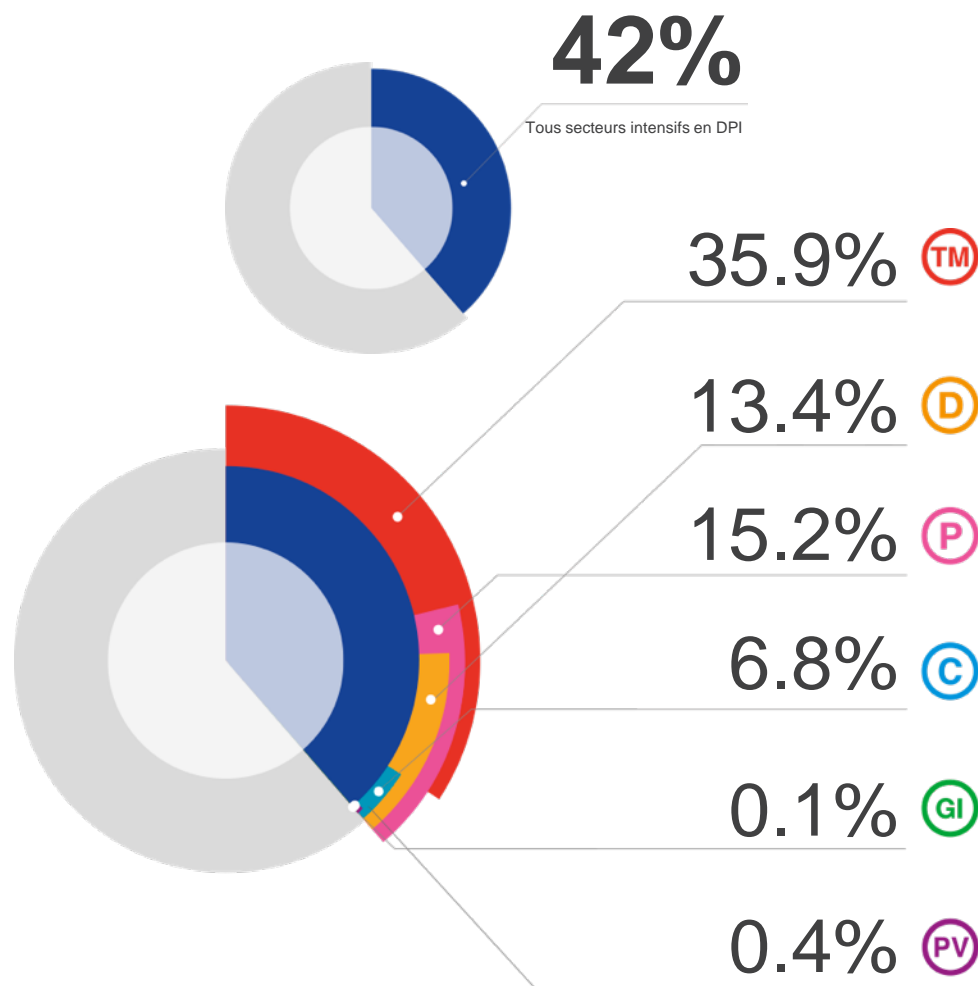


Contribution au PIB des secteurs à forte intensité de DPI

42% de l'activité économique totale (PIB) intdans l'Union européenne a été générée par des secteurs à forte intensité de DPI durant la période 2011-2013

C'est à dire plus de **€5700 milliards par an**

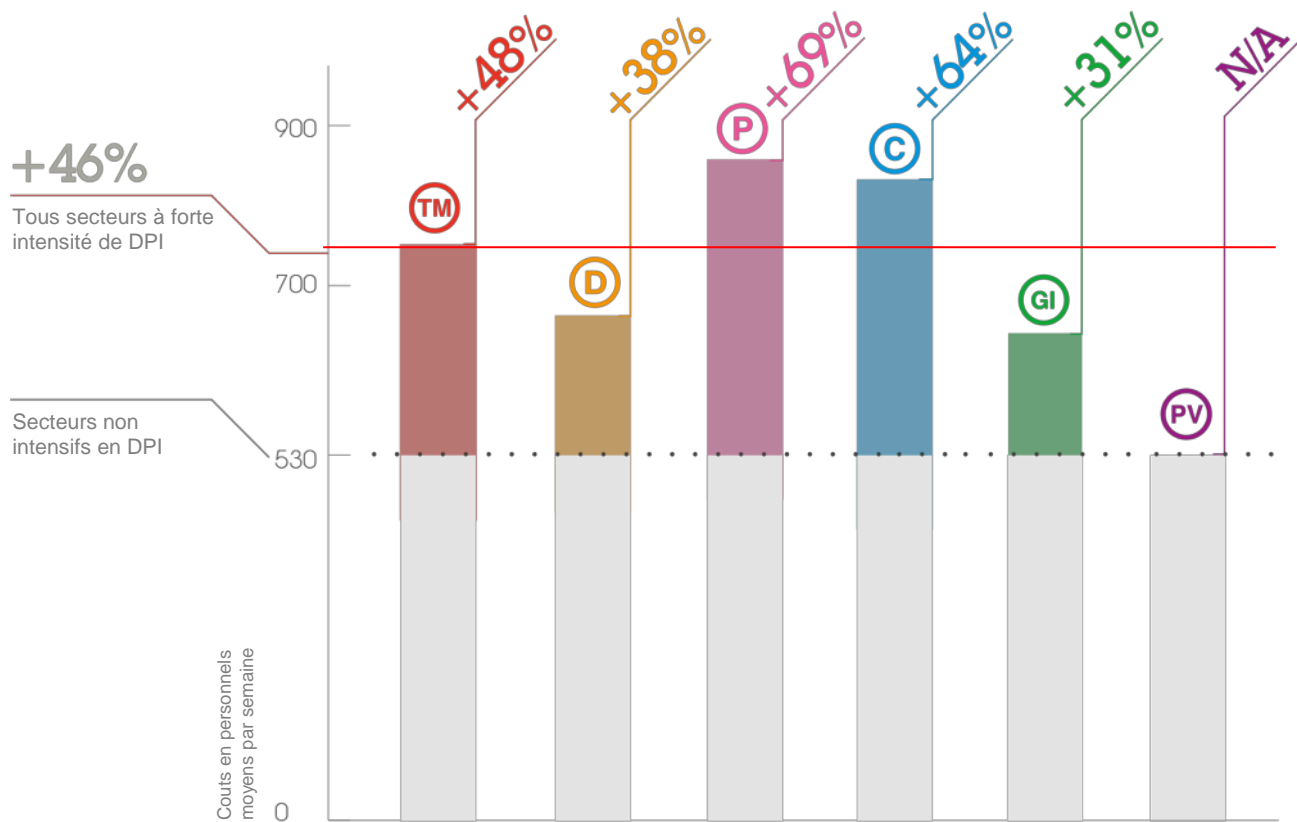
-  Marques
-  Dessins et modèles
-  Brevets
-  Droits d'auteur
-  Indication Géographique
-  Droit des variétés végétales





Contribution des secteurs à forte intensité de DPI à la rémunération

Les secteurs à forte intensité de DPI paient significativement plus que les autres secteurs, avec un premium de plus de **46%**.



-  Marques
-  Dessins et modèles
-  Brevets
-  Droits d'auteur
-  Indication Géographique
-  Droit des variétés végétales

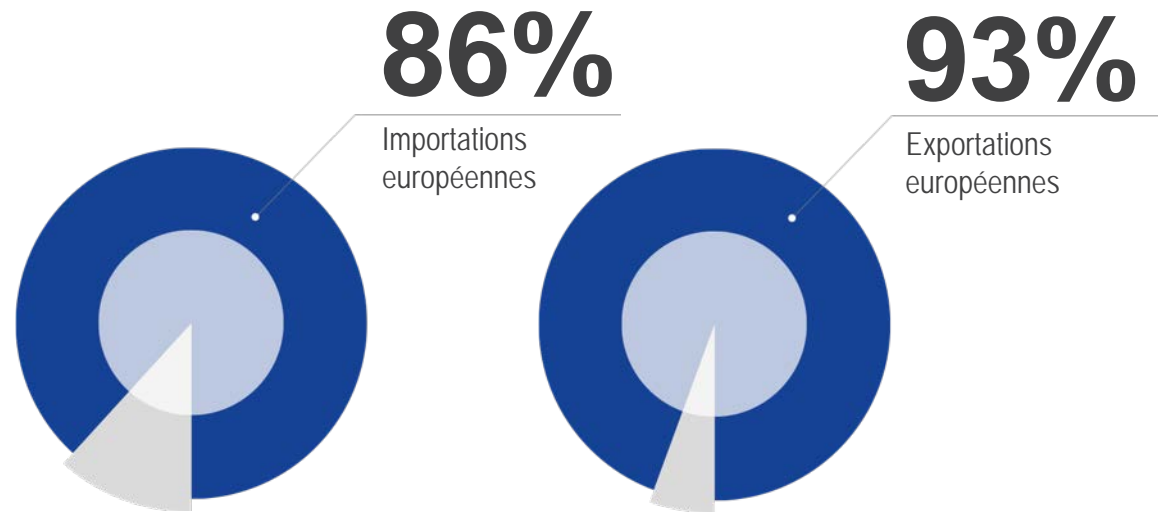
(données non disponibles)



Contribution au commerce des secteurs à forte intensité de DPI

86% des importations
européennes et 93% des
exportations concernent
des produits des secteurs
à forte intensité de DPI

L'UE a un déficit
commercial total de €42
milliards. En revanche, elle
a un excédent commercial
de **€96 milliards dans les
secteurs à forte intensité
de DPI**



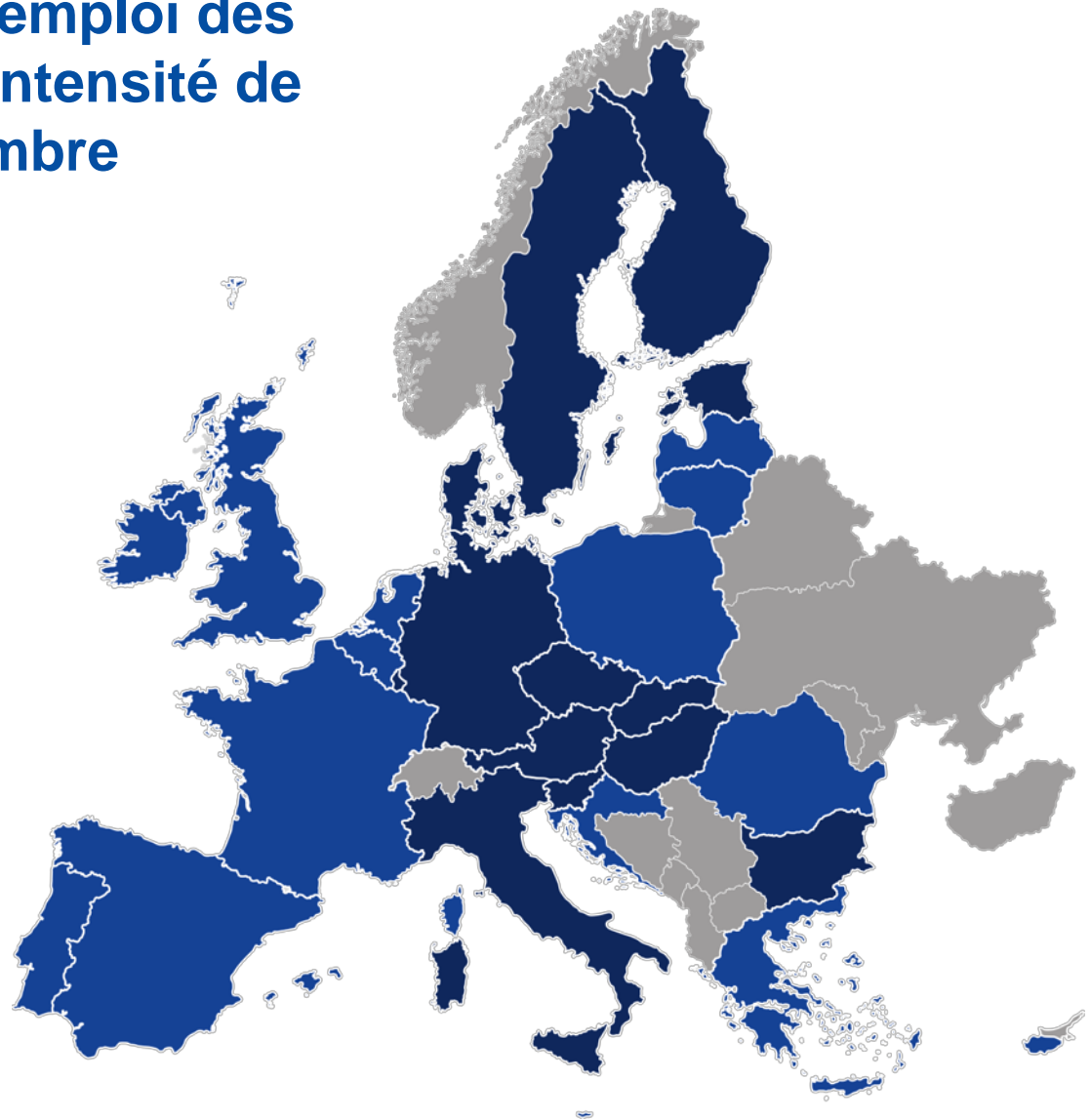


Contribution à l'emploi des secteurs à forte intensité de DPI par Etat membre

Les secteurs à forte
intensité de DPI
contribuent directement
à **27.8%** de l'emploi
dans l'UE

27.8%
Moyenne européenne

- Supérieur à la moyenne de l'UE
- Inférieur à la moyenne de l'UE





Contribution au PIB des secteurs à forte intensité de DPI par Etat membre

Les secteurs à forte
intensité de DPI
contribuent à **42.3%**
du PIB de l'UE

42.3%
Moyenne européenne

- Supérieur à la moyenne de l'UE
- Inférieur à la moyenne de l'UE

