







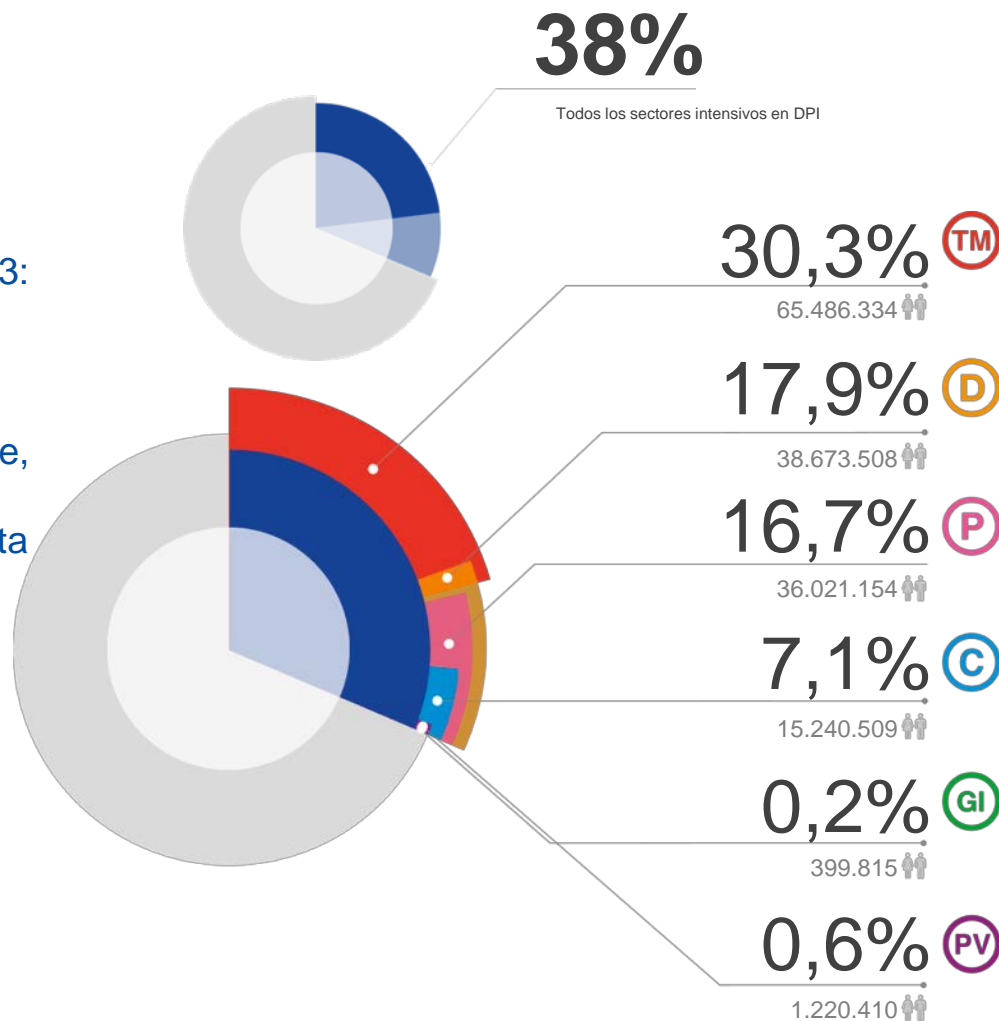


Contribución de los sectores intensivos en DPI al empleo

El **28%** de todos los empleos en la UE se generaron directamente por los sectores intensivos en DPI durante el período 2011-2013: **60 millones de empleos**

Un **10% adicional** fue generado indirectamente, por los sectores que proporcionan bienes y servicios a los sectores intensivos en DPI, hasta un total del **38% de todos los empleos en la UE: 82 millones de empleos**

-  Marcas
-  Dibujos y modelos
-  Patentes
-  Derechos de autor
-  Indicaciones Geográficas
-  Derechos sobre Obtenciones Vegetales









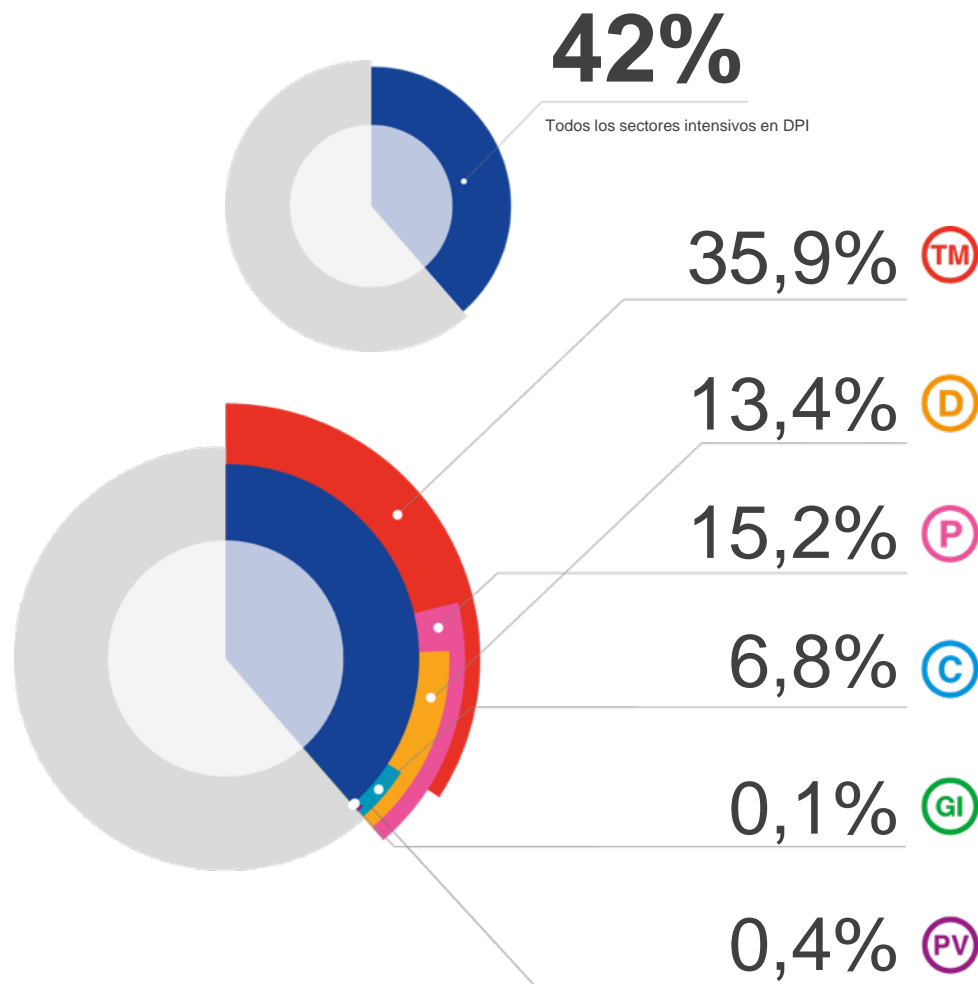


Contribución de los sectores intensivos en DPI al PIB

42% del total de la actividad económica (PIB) en la Unión Europea fue generado por sectores intensivos en DPI durante el período 2011-2013.

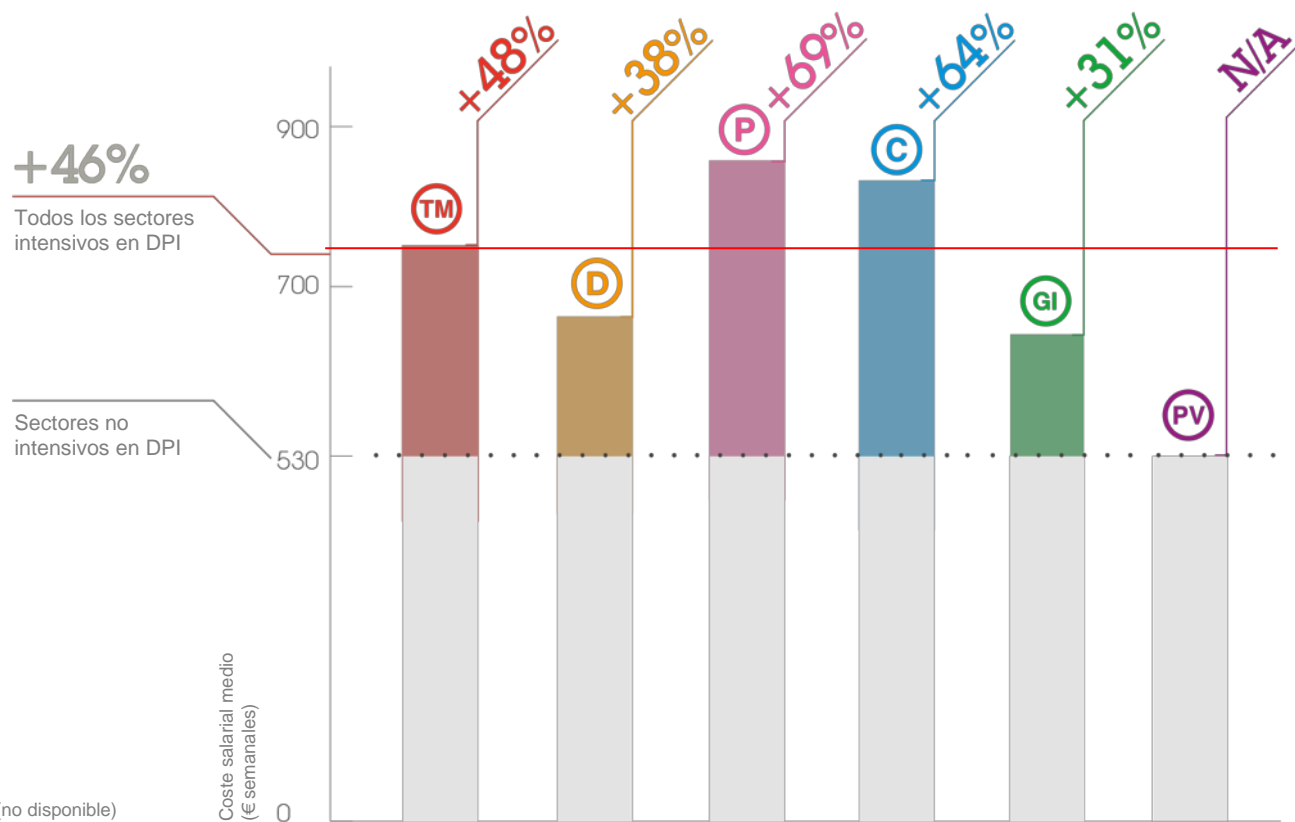
Esto supone más de **€5,7 billones** anuales.



-  Marcas
-  Dibujos y modelos
-  Patentes
-  Derechos de autor
-  Indicaciones Geográficas
-  Derechos sobre Obtenciones Vegetales



Contribución de los sectores intensivos en DPI a los salarios

Los sectores intensivos en DPI **pagan significativamente más** que otros sectores, con una prima salarial de **más del 46%**.



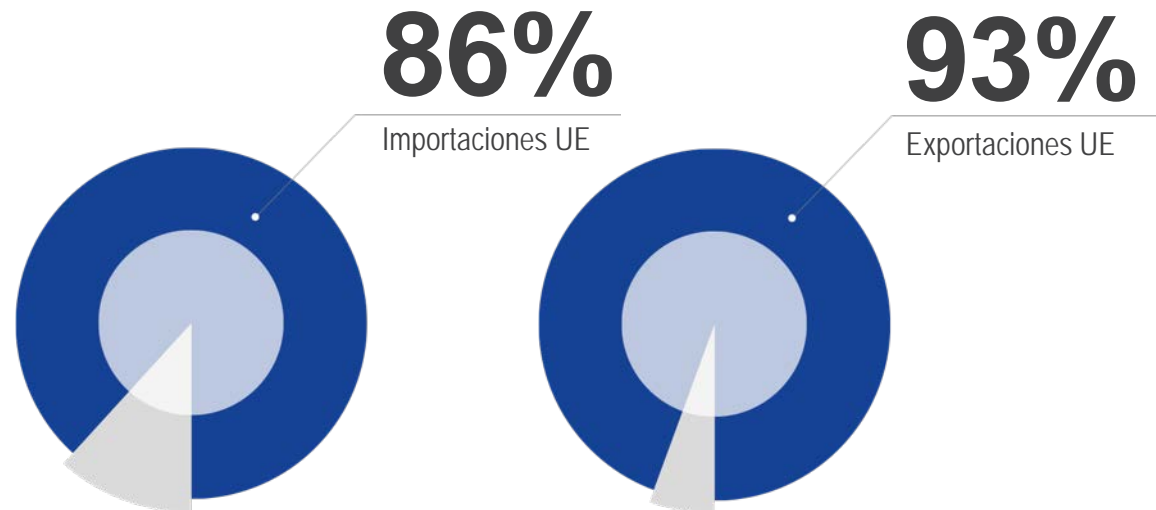
-  Marcas
-  Dibujos y modelos
-  Patentes
-  Derechos de autor
-  Indicaciones Geográficas
-  Derechos sobre Obtenciones Vegetales (no disponible)



Contribución de los sectores intensivos en DPI al comercio internacional

El 86% de las importaciones de la UE y el 93% de las exportaciones consisten en productos de los sectores intensivos en DPI.

La UE tuvo un déficit comercial total de €42 mil millones. Por el contrario, tuvo un **superávit comercial de €96 mil millones** en los sectores intensivos en DPI.



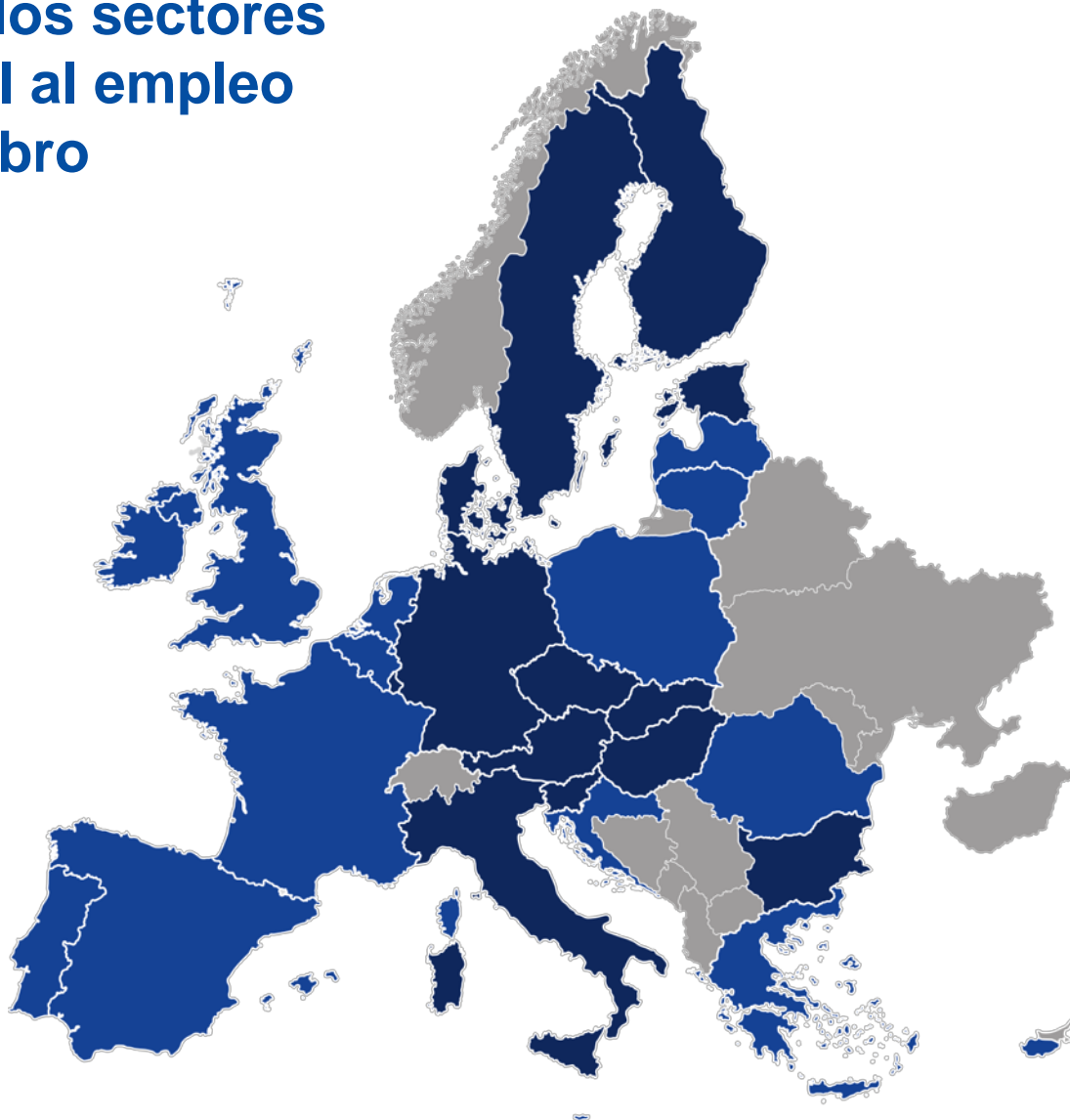


Contribución de los sectores intensivos en DPI al empleo por Estado Miembro

Los sectores intensivos en DPI contribuyen directamente con el **27,8% del empleo** de la UE.

27,8%
Media UE

- Por encima de la media UE
- Por debajo de la media UE







Contribución de los sectores intensivos en DPI al PIB por Estado Miembro

Los sectores intensivos en DPI contribuyen con el **42,3% del PIB** de la UE.

42,3%
Media UE

-  Por encima de la media UE
-  Por debajo de la media UE

