







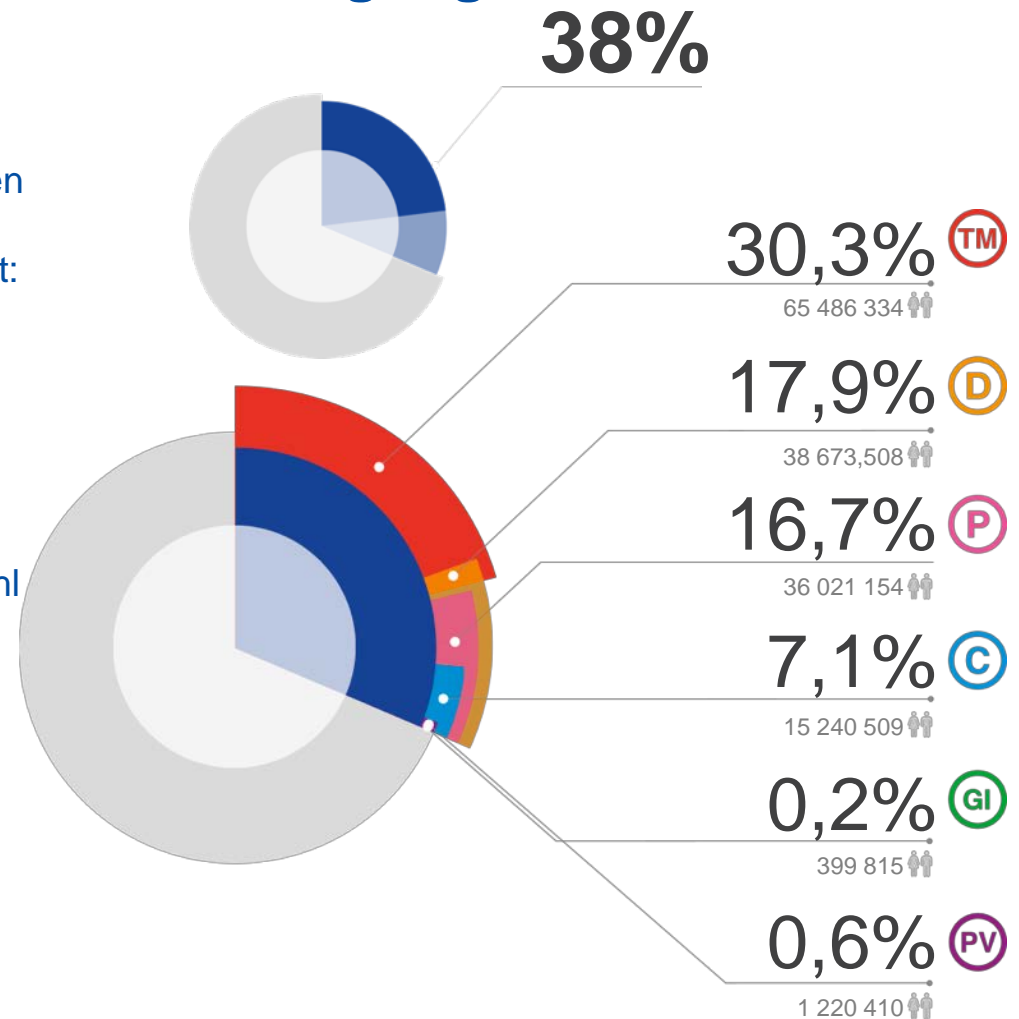


## Beitrag der schutzrechtsintensiven Wirtschaftszweige zur Beschäftigung

Schutzrechtsintensive Wirtschaftszweige haben im Zeitraum 2011-2013 **28% zur Gesamtbeschäftigung** in der EU beigesteuert: **60 Millionen Arbeitsplätze**

**Weitere 10%** kommen indirekt hinzu durch Unternehmen, die den IPR-intensiven Wirtschaftszweigen Waren und Dienstleistungen zuliefern, was die Gesamtzahl auf **38%** erhöht: **82 Millionen Arbeitsplätze**

-  Trade mark
-  Design
-  Patent
-  Copyright
-  Geographical indication
-  Plant variety rights









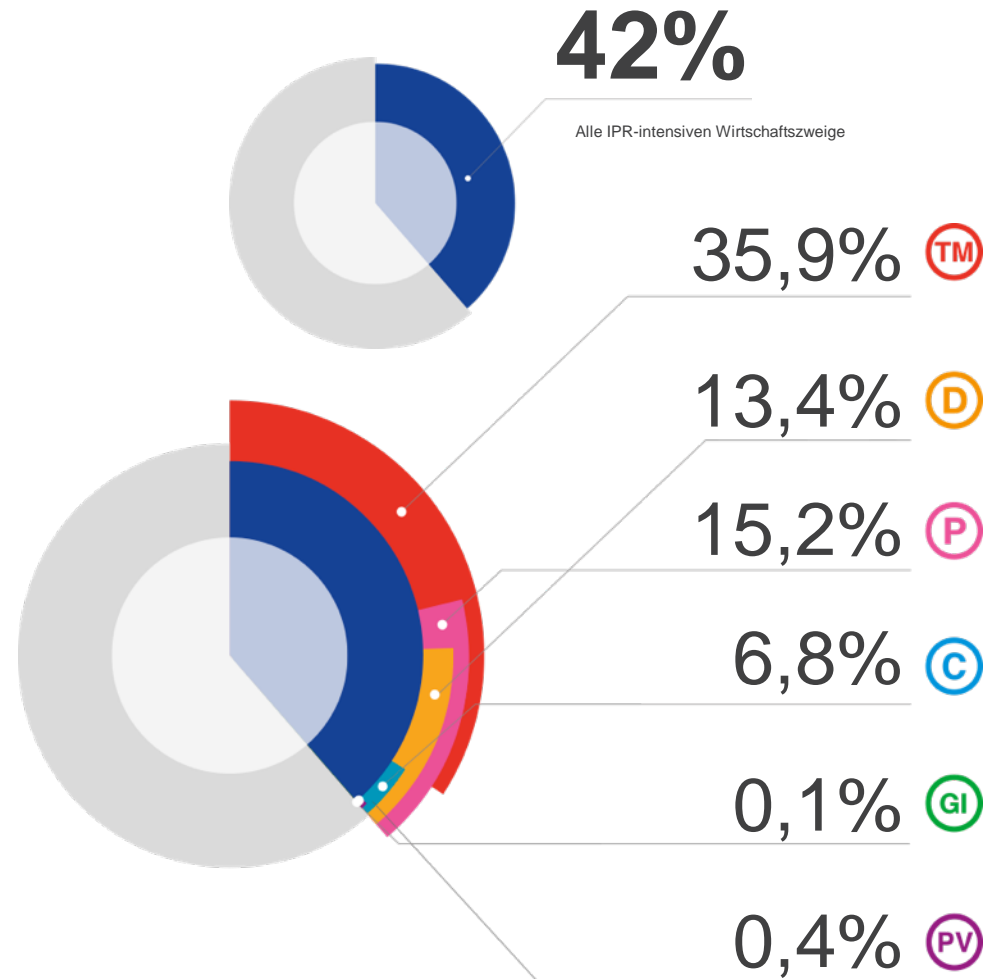


## Beitrag der schutzrechtsintensiven Wirtschaftszweige zum BIP

**42% der gesamten  
Wirtschaftsleistung (BIP)**  
in der Europäischen Union wurde  
im Zeitraum 2011-2013 von  
IPR-intensiven Wirtschaftszweigen  
erbracht.

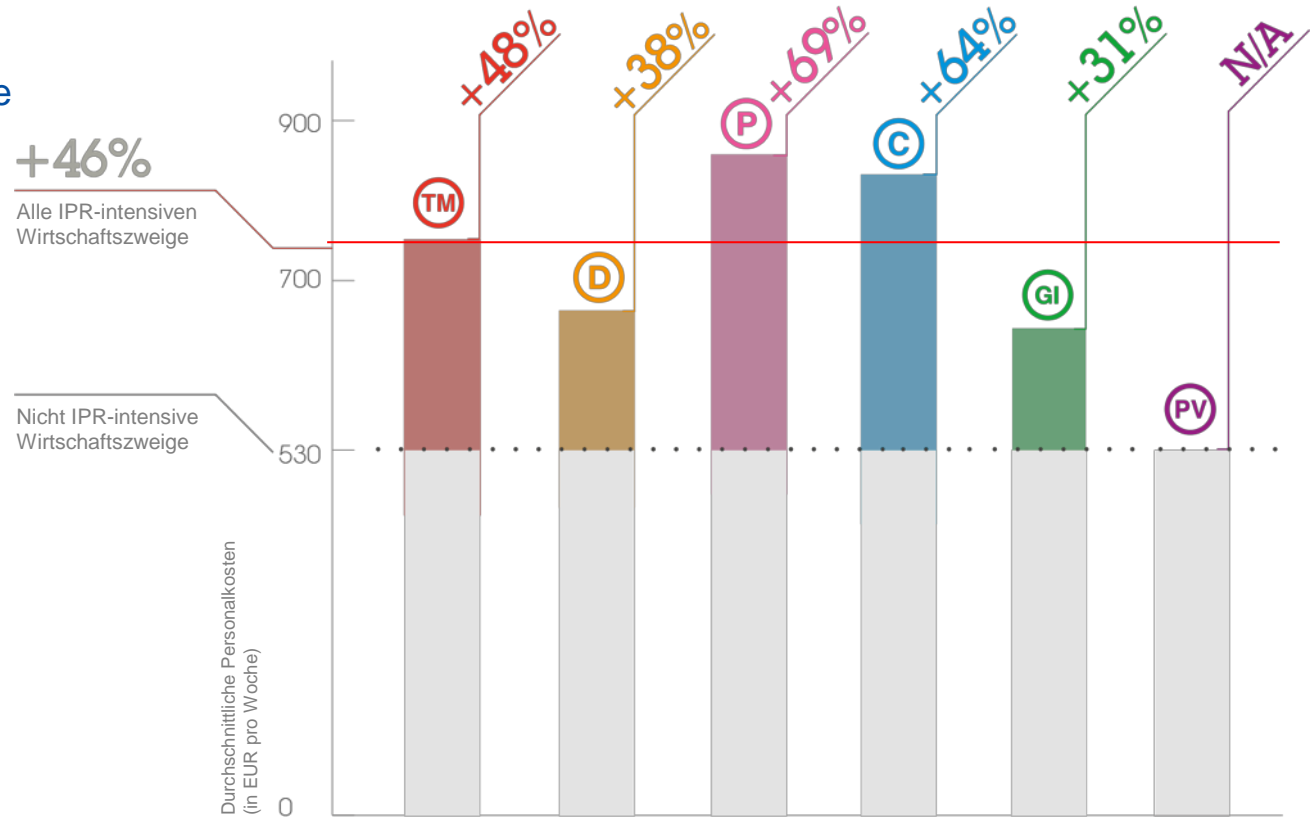
Das entspricht einem Geldwert von  
**über 5,7 Billionen EUR** pro Jahr.

-  Trade mark
-  Design
-  Patent
-  Copyright
-  Geographical indication
-  Plant variety rights



# Beitrag der schutzrechtsintensiven Wirtschaftszweige zum Einkommen

IPR-intensive Wirtschaftszweige zahlen **erheblich mehr** als andere Wirtschaftszweige, mit einem Mehrverdienst von **über 46%.**



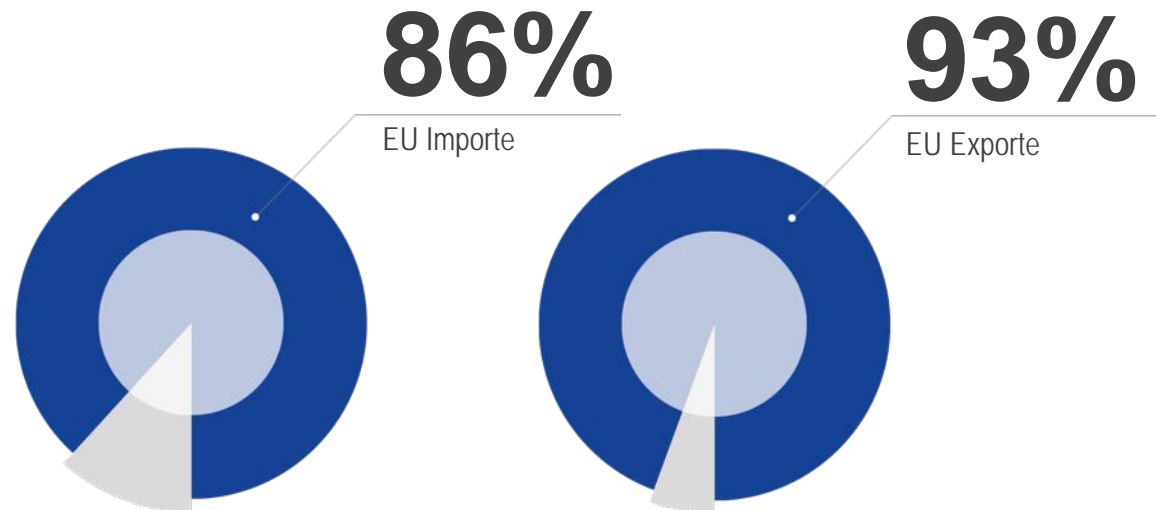
-  Trade mark
-  Design
-  Patent
-  Copyright
-  Geographical indication
-  Plant variety rights (data not available)



## Beitrag der schutzrechtsintensiven Wirtschaftszweige zum Handel

86% der EU-Importe und 93%  
der Exporte enthalten  
Produkte aus IPR-intensiven  
Wirtschaftszweigen.

Die EU hatte 2013 ein  
Handelsdefizit von insgesamt  
42 Milliarden EUR.  
Im Gegensatz dazu hatte sie  
bei IPR-intensiven  
Wirtschaftszweigen einen  
**Handelsüberschuss von  
96 Milliarden EUR.**



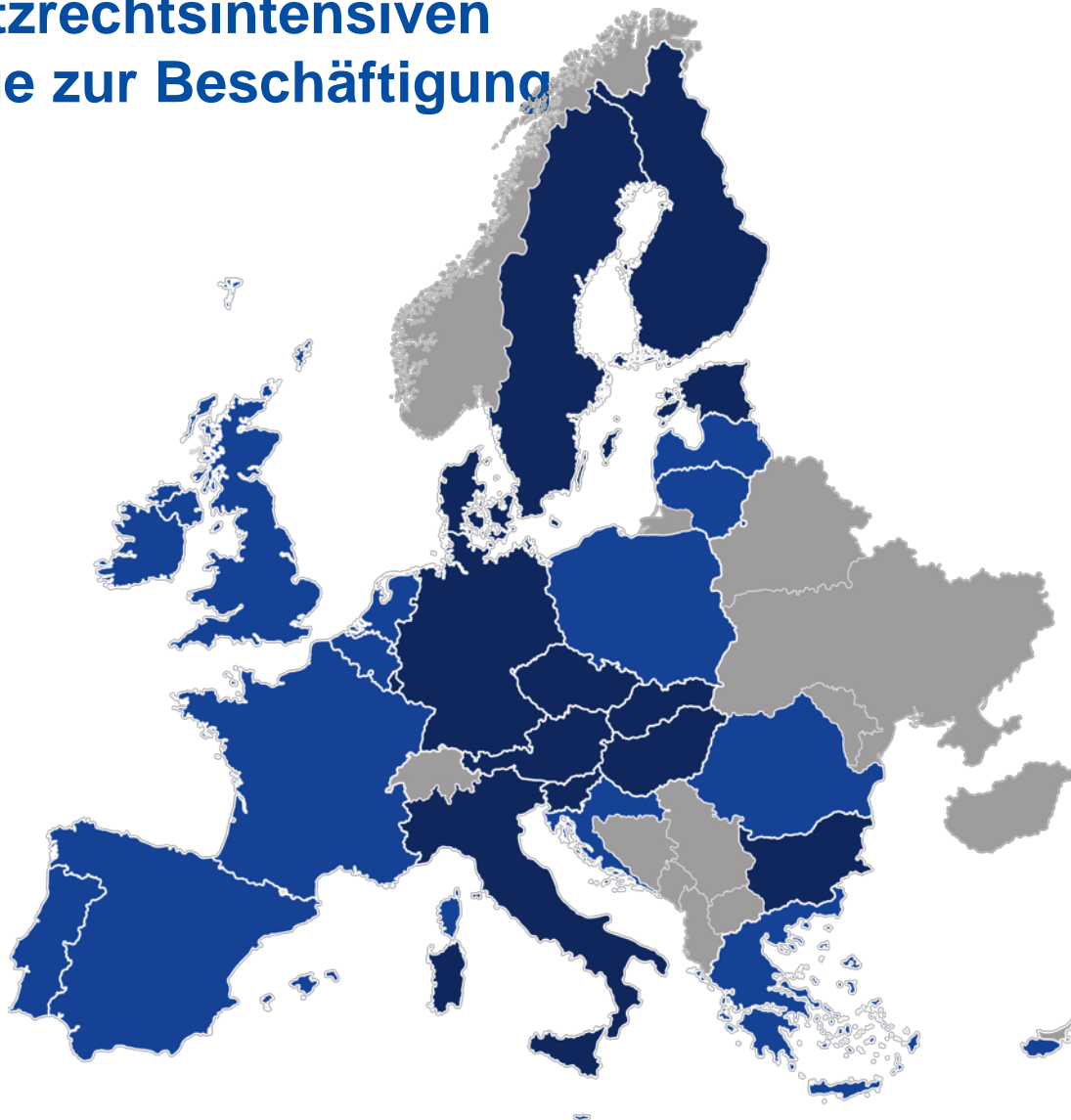


## Beitrag der schutzrechtsintensiven Wirtschaftszweige zur Beschäftigung pro Mitgliedstaat

IPR-intensive  
Wirtschaftszweige  
tragen direkt **27,8%** der  
**Gesamtbeschäftigung**  
in der EU bei.

**27,8%**  
EU-Durchschnitt

- Über dem EU-Durchschnitt
- Unter dem EU-Durchschnitt





## Beitrag der schutzrechtsintensiven Wirtschaftszweige zum BIP pro Mitgliedstaat

IPR-intensive  
Wirtschaftszweige  
tragen **42,3%** zum BIP  
in der EU bei.

**42,3%**  
EU-Durchschnitt

- Über dem EU-Durchschnitt
- Unter dem EU-Durchschnitt

