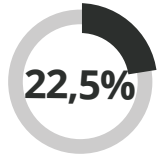


PREJUDICIILE ECONOMICE ALE CONTRAFACERII ÎN 13 SECTOARE

România



1 641
milioane EUR

PIERDERI DE VÂNZĂRI ANUALE
din cauza contrafacerii

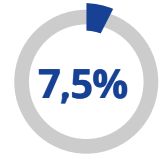
83 EUR

EURO PIERDUȚI PE CAP DE LOCUITOR

25 294

TOTAL LOCURI DE MUNCĂ PIERDUTE

UE



58 937
milioane EUR

116 EUR

434 701

TOP 5 SECTOARE CU PIERDERI DE VÂNZĂRI ÎN ROMÂNIA



976 milioane EUR
32,1%


MEDICAMENTE

161 milioane EUR
13,6%


ÎMBRĂCĂMINTE

128 milioane EUR
19,1%


SMARTPHONE-URI

94 milioane EUR
17,7%


COSMETICE

75 milioane EUR
20%


VIN ȘI ALCOOL

15 953 milioane EUR
6,6%

23 247 milioane EUR
8,1%

4 212 milioane EUR
8,3%

5 828 milioane EUR
8,9%

2 744 milioane EUR
6,9%

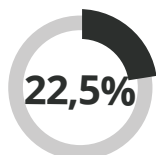


PREJUDICIILE ECONOMICE ALE CONTRAFACERII ÎN 13 SECTOARE DIN ROMÂNIA

PIERDERI DE VÂNZĂRI ANUALE

7 296 milioane lei

vânzări pierdute direct din cauza
contrafacerii în 13 sectoare



LEI PIERDUȚI PE CAP DE LOCUITOR


367 lei


TOTAL LOCURI DE MUNCĂ PIERDUTE

25 294


TOP 5 SECTOARE CU PIERDERI DE VÂNZĂRI

 **4 340 milioane lei**
32,1%
MEDICAMENTE

 **714 milioane lei**
13,6%
ÎMBRĂCĂMINTE

 **570 milioane lei**
19,1%
SMARTPHONE-URI

 **417 milioane lei**
17,7%
COSMETICE

 **334 milioane lei**
20%
VIN ȘI ALCOOL

PREJUDICIILE ECONOMICE ALE CONTRAFACERII ÎN 13 SECTOARE DIN UE

PIERDERI DE VÂNZĂRI ANUALE

58 937 milioane EUR

vânzări pierdute direct din cauza
contrafacerii în 13 sectoare

7,5%



TOP 5 SECTOARE CU PIERDERI DE VÂNZĂRI

 **23 247 milioane EUR**
8,1%

ÎMBRĂCĂMINTE

 **15 953 milioane EUR**
6,6%

MEDICAMENTE

 **5 828 milioane EUR**
8,9%

COSMETICE

 **4 212 milioane EUR**
8,3%

SMARTPHONE-URI

 **2 744 milioane EUR**
6,9%

VIN ȘI ALCOOL

EURO PIERDUȚI PE CAP DE LOCUIȚOR

116 EUR

TOTAL LOCURI DE MUNCĂ PIERDUTE

434 701