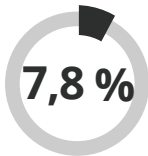


## EWIRTSCHAFTLICHE SCHÄDEN DURCH FÄLSCHUNGEN IN 13 BRANCHEN

### Luxemburg



**90**  
Mio. EUR

**159 EUR**

**376**

JÄHRLICHER UMSATZVERLUST

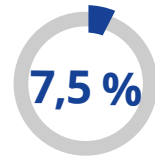
durch Fälschungen

VERLUST IN EUR PRO EINWOHNER

VERLUST AN ARBEITSPLÄTZEN INSGESAMT

### EU

**58 937**  
Mio. EUR



**116 EUR**

**434 701**

#### TOP 5 BRANCHEN MIT UMSATZVERLUSTEN IN LUXEMBURG

**44 Mio. EUR**  
8,5 %

  
BEKLEIDUNG

**23 247 Mio. EUR**  
8,1 %

**18 Mio. EUR**  
12,4 %

  
KOSMETIKA

**5 828 Mio. EUR**  
8,9 %

**8 Mio. EUR**  
6,4 %

  
WEIN UND SPIRITUOSEN

**2 744 Mio. EUR**  
6,9 %

**6 Mio. EUR**  
3,9 %

  
ARZNEIMITTEL

**15 953 Mio. EUR**  
6,6 %

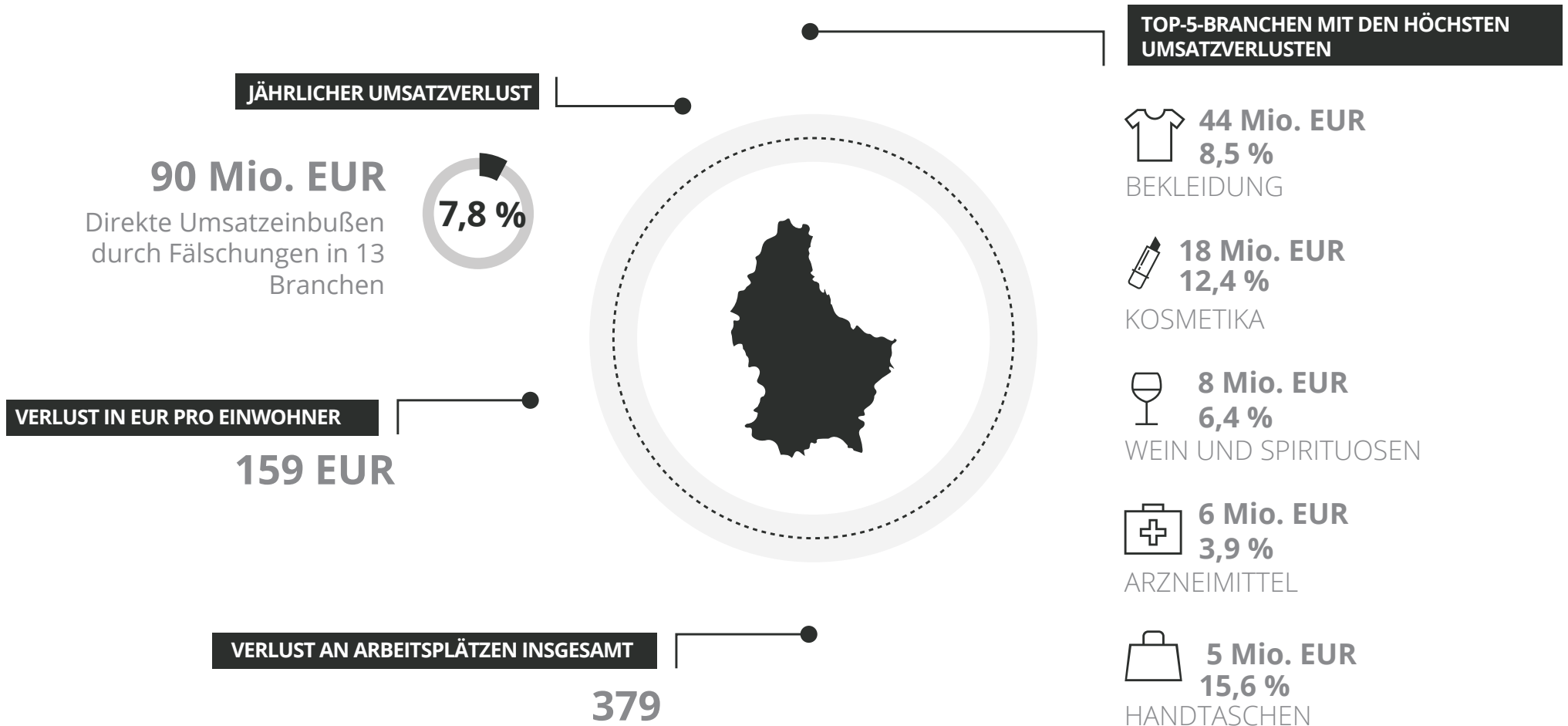
**5 Mio. EUR**  
15,6 %

  
HANDTASCHEN

**1 548 Mio. EUR**  
11,6 %



## WIRTSCHAFTLICHE SCHÄDEN DURCH FÄLSCHUNGEN IN 13 BRANCHEN IN LUXEMBURG



## WIRTSCHAFTLICHE SCHÄDEN DURCH FÄLSCHUNGEN IN 13 BRANCHEN IN DER EU

