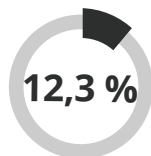


ΟΙΚΟΝΟΜΙΚΕΣ ΖΗΜΙΕΣ ΛΟΓΩ ΤΗΣ ΠΑΡΑΠΟΙΗΣΗΣ/ΑΠΟΜΙΜΗΣΗΣ ΣΕ 13 ΚΛΑΔΟΥΣ

Ελλάδα



1 359
εκατ. EUR

ΑΠΩΛΕΙΑ ΠΩΛΗΣΕΩΝ ΕΤΗΣΙΩΣ
λόγω της παραποίησης/απομίμησης

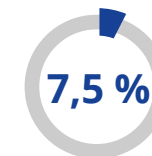
125 EUR

ΑΠΩΛΕΙΕΣ ΣΕ ΕΥΡΩ ΑΝΑ ΚΑΤΟΙΚΟ

15 356

ΣΥΝΟΛΟ ΘΕΣΕΩΝ ΕΡΓΑΣΙΑΣ ΠΟΥ ΧΑΘΗΚΑΝ

ΕΥ



58 937
εκατ. EUR

116 EUR

434 701

ΟΙ 5 ΚΛΑΔΟΙ ΜΕ ΤΗ ΜΕΓΑΛΥΤΕΡΗ ΑΠΩΛΕΙΑ ΠΩΛΗΣΕΩΝ ΣΤΗΝ ΕΛΛΑΔΑ

490 εκατ. EUR
10,5 %


ΦΑΡΜΑΚΑ

15 953 εκατ. EUR
6,6 %

394 εκατ. EUR
12,8 %


ΕΙΔΗ ΕΝΔΥΣΗΣ

23 247 εκατ. EUR
8,1 %

195 εκατ. EUR
16,8 %


ΚΑΜΜΥΝΤΙΚΑ


5 828 εκατ. EUR
8,9 %

90 εκατ. EUR
16,9 %


ΕΞΥΠΝΑ ΤΗΛΕΦΩΝΑ

4 212 εκατ. EUR
8,3 %

50 εκατ. EUR
10,7 %


ΚΡΑΣΙΑ ΚΑΙ
ΑΛΚΟΟΛΟΥΧΑ
ΠΟΤΑ

2 744 εκατ. EUR
6,9 %



ΟΙΚΟΝΟΜΙΚΕΣ ΖΗΜΙΕΣ ΛΟΓΩ ΤΗΣ ΠΑΡΑΠΟΙΗΣΗΣ/ΑΠΟΜΙΜΗΣΗΣ ΣΕ 13 ΚΛΑΔΟΥΣ ΣΤΗΝ ΕΛΛΑΔΑ

ΑΠΩΛΕΙΑ ΠΩΛΗΣΕΩΝ ΣΕ ΕΤΗΣΙΑ ΒΑΣΗ

1 359 εκατ. EUR

άμεσες απώλειες
πωλήσεων εξαιτίας της
παραποίησης/απομίμησης
σε 13 κλάδους

12,3 %

ΑΠΩΛΕΙΕΣ ΣΕ ΕΥΡΩ ΑΝΑ ΚΑΤΟΙΚΟ

125 EUR

ΣΥΝΟΛΟ ΘΕΣΕΩΝ ΕΡΓΑΣΙΑΣ ΠΟΥ ΧΑΘΗΚΑΝ

15 356


ΟΙ 5 ΚΛΑΔΟΙ ΜΕ ΤΗ ΜΕΓΑΛΥΤΕΡΗ ΑΠΩΛΕΙΑ ΠΩΛΗΣΕΩΝ

 **490 εκατ. EUR**
10,5 %
ΦΑΡΜΑΚΑ

 **394 εκατ. EUR**
12,8 %
ΕΙΔΗ ΕΝΔΥΣΗΣ

 **195 εκατ. EUR**
16,8 %
ΚΑΛΛΥΝΤΙΚΑ

 **90 εκατ. EUR**
16,9 %
ΕΞΥΠΝΑ ΤΗΛΕΦΩΝΑ

 **50 εκατ. EUR**
10,7 %
ΚΡΑΣΙΑ ΚΑΙ
ΑΛΚΟΟΛΟΥΧΑ ΠΟΤΑ

ΟΙΚΟΝΟΜΙΚΕΣ ΖΗΜΙΕΣ ΛΟΓΩ ΤΗΣ ΠΑΡΑΠΟΙΗΣΗΣ/ΑΠΟΜΙΜΗΣΗΣ ΣΕ 13 ΚΛΑΔΟΥΣ ΣΤΗΝ ΕΕ

ΑΠΩΛΕΙΑ ΠΩΛΗΣΕΩΝ ΕΤΗΣΙΩΣ

58 937 εκατ. EUR

άμεσες απώλειες
πωλήσεων εξαιτίας της
παραποίησης/απομίμησης
σε 13 κλάδους

7,5 %

ΑΠΩΛΕΙΕΣ ΣΕ ΕΥΡΩ ΑΝΑ ΚΑΤΟΙΚΟ

116 EUR

ΣΥΝΟΛΟ ΘΕΣΕΩΝ ΕΡΓΑΣΙΑΣ ΠΟΥ ΧΑΘΗΚΑΝ

434 701



ΟΙ 5 ΚΛΑΔΟΙ ΜΕ ΤΗ ΜΕΓΑΛΥΤΕΡΗ ΑΠΩΛΕΙΑ ΠΩΛΗΣΕΩΝ

 **23 247 εκατ. EUR**
8,1 %

ΕΙΔΗ ΕΝΔΥΣΗΣ

 **15 953 εκατ. EUR**
6,6 %

ΦΑΡΜΑΚΑ

 **5 828 εκατ. EUR**
8,9 %

ΚΑΛΥΝΤΙΚΑ

 **4 212 εκατ. EUR**
8,3 %

ΕΞΥΠΝΑ ΤΗΛΕΦΩΝΑ

 **2 744 εκατ. EUR**
6,9 %

ΚΡΑΣΙΑ ΚΑΙ ΑΛΚΟΟΛΟΥΧΑ
ΠΟΤΑ