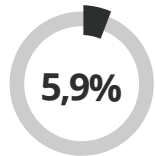


WIRTSCHAFTLICHE SCHÄDEN DURCH FÄLSCHUNGEN IN 13 BRANCHEN

Deutschland



8 326
Mio. EUR

103 EUR

66 491

JÄHRLICHER UMSATZVERLUST
durch Fälschungen

VERLUST IN EUR PRO EINWOHNER

VERLUST AN ARBEITSPLÄTZEN INSGESAMT

5 BRANCHEN MIT DEN HÖCHSTEN UMSATZVERLUSTEN IN DEUTSCHLAND



4 228 Mio. EUR
8,1%


KLEIDUNG

1 500 Mio. EUR
4,1%


ARZNEIMITTEL

726 Mio. EUR
5,6%


KOSMETIKA

564 Mio. EUR
5,7%


SMARTPHONES

276 Mio. EUR
7,8%


SPIELE

23 247 Mio. EUR
8,1%

15 953 Mio. EUR
6,6%

5 828 Mio. EUR
8,9%

4 212 Mio. EUR
8,3%

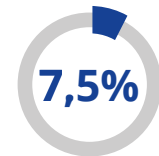
1 164 Mio. EUR
9,3%

EU

58 937
Mio. EUR

116 EUR

434 701



WIRTSCHAFTLICHE SCHÄDEN DURCH FÄLSCHUNGEN IN 13 BRANCHEN IN DEUTSCHLAND

JÄHRLICHER UMSATZVERLUST

8 326 Mio. EUR

Direkte Umsatzeinbußen durch Fälschungen in 13 Branchen

5,9%




5 BRANCHEN MIT DEN HÖCHSTEN UMSATZVERLUSTEN

 **4 228 Mio. EUR**
8,1%
KLEIDUNG

 **1 500 Mio. EUR**
4,1%
ARZNEIMITTEL

 **726 Mio. EUR**
5,6%
KOSMETIKA

 **564 Mio. EUR**
5,7%
SMARTPHONES

 **276 Mio. EUR**
7,8%
SPIELE

VERLUST IN EUR PRO EINWOHNER

103 EUR

VERLUST AN ARBEITSPLÄTZEN INSGESAMT

66 491

WIRTSCHAFTLICHE SCHÄDEN DURCH FÄLSCHUNGEN IN 13 BRANCHEN IN DER EU

JÄHRLICHER UMSATZVERLUST

58 937 Mio. EUR

Direkte Umsatzeinbußen durch Fälschungen in 13 Branchen

7,5%

VERLUST IN EUR PRO EINWOHNER

116 EUR

VERLUST AN ARBEITSPLÄTZEN

434 701



5 BRANCHEN MIT DEN HÖCHSTEN UMSATZVERLUSTEN

 **23 247 Mio. EUR**
8,1%

KLEIDUNG

 **15 953 Mio. EUR**
6,6%

ARZNEIMITTEL

 **5 828 Mio. EUR**
8,9%

KOSMETIKA

 **4 212 Mio. EUR**
8,3%

SMARTPHONES

 **2 744 Mio. EUR**
6,9%

WEIN UND SPIRITUOSEN