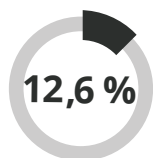


TROŠKOVI ZA GOSPODARSTVO ZBOG KRIVOTVORENJA U 13 SEKTORA

Hrvatska



398
milijuna
EURA

94 EURA

3981

GODIŠNJI GUBITCI U PRODAJI

zbog krivotvorenja

GUBITAK U EURIMA PO GLAVI STANOVNIKA

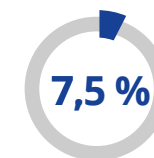
UKUPNO IZGUBLJENIH POSLOVA

EU

58 937
milijuna
EURA

116 EURA

434 701



PET SEKTORA U HRVATSKOJ S NAJVEĆIM GUBITCIMA U PRODAJI



136 milijuna EURA
11,7 %

129 milijuna EURA
14,3 %

45 milijuna EURA
15 %

35 milijuna EURA
12,4 %

22 milijuna EURA
10,7 %



LIJEKOVI



ODJEĆA



PAMETNI TELEFONI



KOZMETIKA



VINO I
ŽESTOKA PIĆA

15 953 milijuna EURA
6,6%

23 247 milijuna EURA
8,1%


4212 milijuna EURA
8,3%

5828 milijuna EURA
8,9%

2744 milijuna EURA
6,9%



TROŠKOVI ZA GOSPODARSTVO ZBOG KRIVOTVORENJA U 13 SEKTORA U HRVATSKOJ



TROŠKOVI ZA GOSPODARSTVO ZBOG KRIVOTVORENJA U 13 SEKTORA U EU-U

GODIŠNJI GUBITCI U PRODAJI

58 937 milijuna EURA

izravni gubici u prodaji zbog
krivotvorenja u 13 sektora

7,5 %

GUBITAK U EURIMA PO GLAVI STANOVNIKA

116 EURA

UKUPNO IZGUBLJENIH POSLOVA

434 701

PET SEKTORA S NAJVEĆIM GUBITCIMA U PRODAJI

 **23 247 milijuna EURA**
8,1 %

ODJEĆA

 **15 953 milijuna EURA**
6,6 %

LIJEKOVI

 **5 828 milijuna EURA**
8,9 %

KOZMETIKA

 **4 212 milijuna EURA**
8,3 %

PAMETNI TELEFONI

 **2 744 milijuna EURA**
6,9 %

VINO I ŽESTOKA PIĆA