

ИКОНОМИЧЕСКИ ВРЕДИ ОТ ФАЛШИФИЦИРАНЕТО В 13 СЕКТОРА

България

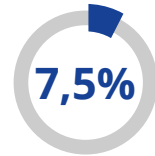


77 EUR

16 940

ЕС

58 937
милиона евро



116 EUR

434 701

НЕОСЪЩЕСТВЕНИ ПРИХОДИ ОТ ПРОДАЖБА
вследствие на фалшифициране

ЗАГУБИ НА ГЛАВА ОТ НАСЕЛЕНИЕТО В ЕВРО

ОБЩО ЗАГУБЕНИ РАБОТНИ МЕСТА

ПЕТ СЕКТОРА С НАЙ-МНОГО НЕОСЪЩЕСТВЕНИ ПРОДАЖБИ



83 милиона евро
14,3%



23 247 милиона евро
8,1%

266 милиона евро
25,4%



15 953 милиона евро
6,6%

66 милиона евро
21,5%



5 828 милиона евро
8,9%

66 милиона евро
20,7%



2 744 милиона евро
6,9%

15 милиона евро
13,9%



1 164 милиона евро
9,3%



ИКОНОМИЧЕСКИ ВРЕДИ ОТ ФАЛШИФИЦИРАНЕТО В 13 СЕКТОРА В БЪЛГАРИЯ

НЕОСЪЩЕСТВЕНИ ПРИХОДИ ОТ ПРОДАЖБА НА ГОДИНА

1 080 милиона лева

Преки загуби за търговията в 13 сектора, в резултат от фалшифициране

19,8%

ЗАГУБИ НА ГЛАВА ОТ НАСЕЛЕНИЕТО В ЛЕВА

150 лева

ОБЩО ЗАГУБЕНИ РАБОТНИ МЕСТА

16 940

ПЕТ СЕКТОРА С НАЙ-МНОГО НЕОСЪЩЕСТВЕНИ ПРОДАЖБИ

 **519 милиона лева**
25,4 %

ЛЕКАРСТВА

 **163 милиона лева**
14,3 %

ОБЛЕКЛО

 **130 милиона лева**
21,5%

КОЗМЕТИЧНИ СРЕДСТВА

 **129 милиона лева**
20,7%

ВИНО И СПИРТНИ НАПИТКИ

 **29 милиона лева**
13,9%

ИГРИ

ИКОНОМИЧЕСКИ ВРЕДИ ОТ ФАЛШИФИЦИРАНЕТО В 13 СЕКТОРА В ЕС

НЕОСЪЩЕСТВЕНИ ПРИХОДИ ОТ ПРОДАЖБА НА ГОДИНА

58 937 милиона евро

Преки загуби за търговията в 13 сектора, в резултат от фалшифициране


7,5%




ПЕТ СЕКТОРА С НАЙ-МНОГО НЕОСЪЩЕСТВЕНИ ПРОДАЖБИ

 **23 247 милиона евро**
8,1%
ОБЛЕКЛО

 **15 953 милиона евро**
6,6%
ЛЕКАРСТВА

 **5 828 милиона евро**
8,9%
КОЗМЕТИЧНИ СРЕДСТВА

 **4 212 милиона евро**
8,3%
СМАРТФОНИ

 **2 744 милиона евро**
6,9%
ВИНО И СПИРТНИ НАПИТКИ

ЗАГУБИ НА ГЛАВА ОТ НАСЕЛЕНИЕТО В ЕВОР

116 EUR

ОБЩО ЗАГУБЕНИ РАБОТНИ МЕСТА

434 701