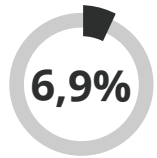


WIRTSCHAFTLICHE SCHÄDEN DURCH FÄLSCHUNGEN IN 13 BRANCHEN

Österreich



1 041
Mio. €

JÄHRLICHE UMSATZ EINBUßE
durch Fälschungen

121 €

VERLUST IN EUR PRO EINWOHNER

7 816

VERLUST AN ARBEITSPLÄTZEN INSGESAMT

EU

58 937
Mio. EUR



116 €

434 701

TOP-5-BRANCHEN MIT UMSATZEINBUßEN IN ÖSTERREICH



587 Mio. €
8,6%


BEKLEIDUNG

23 247 Mio. €
8,1%

134 Mio. €
5,3%


ARZNEIMITTEL

15 953 Mio. €
6,6%

94 Mio. €
5,2%


KOSMETIKA

5 828 Mio. €
8,9%

74 Mio. €
7,7%


SMARTPHONES

4 212 Mio. €
8,3%

53 Mio. €
10,2%


SPIELE

1 164 Mio. €
9,3%



WIRTSCHAFTLICHE SCHÄDEN DURCH FÄLSCHUNGEN IN 13 BRANCHEN IN ÖSTERREICH

JÄHRLICHE UMSATZEINBUßEN

1 041 Mio. €

direkte Einbußen durch
Fälschungen in 13 Branchen

6,9%

VERLUST IN EUR PRO EINWOHNER


121 €


VERLUST AN ARBEITSPLÄTZEN INSGESAMT

7 816





TOP 5 BRANCHEN MIT UMSATZEINBUßEN

 **587 Mio. €**
8,6%
BEKLEIDUNG

 **134 Mio. €**
5,3%
ARZNEIMITTEL

 **94 Mio. €**
5,2%
KOSMETIKA

 **74 Mio. €**
7,7%
SMARTPHONES

 **53 Mio. €**
10,2%
SPIELE

WIRTSCHAFTLICHE SCHÄDEN DURCH FÄLSCHUNGEN IN 13 BRANCHEN IN ÖSTERREICH

JÄHRLICHE UMSATZEINBUßEN

58 937 Mio. €

direkte Einbußen durch
Fälschungen in 13 Branchen

7,5%

EINBUßE IN EUR PRO EINWOHNER

116 €

VERLUST AN ARBEITSPLÄTZEN INSGESAMT

434 701



TOP-5-BRANCHEN MIT
UMSATZEINBUßEN

 **23 247 Mio. €**
8,1%

BEKLEIDUNG

 **15 953 Mio. €**
6,6%

ARZNEIMITTEL

 **5 828 Mio. €**
8,9%

KOSMETIKA

 **4 212 Mio. €**
8,3%

SMARTPHONES

 **2 744 Mio. €**
6,9%

WEIN UND
SPIRITUOSEN