

## WIRTSCHAFTLICHE SCHÄDEN DURCH FÄLSCHUNGEN IN 11 BRANCHEN

### Luxemburg



**71**  
Mio. EUR

**123 EUR**

**354**



JÄHRLICHER UMSATZVERLUST  
durch Fälschungen

VERLUST IN EUR PRO EINWOHNER

VERLUST AN ARBEITSPLÄTZEN INSGESAMT

TOP-5-BRANCHEN MIT  
UMSATZEINBUSSEN IN LUXEMBURG

**35 Mio. EUR**  
6,8%

  
BEKLEIDUNG

**28 419 Mio. EUR**  
9,7%

**15 Mio. EUR**  
10%

  
KOSMETIKA

**7 053 Mio. EUR**  
10,6%

**6 Mio. EUR**  
5,1%

  
WEIN UND SPIRITUOSEN

**2 398 Mio. EUR**  
5,9%

**4 Mio. EUR**  
2,5%

  
ARZNEIMITTEL

**9 577 Mio. EUR**  
3,9%

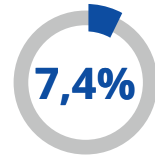
**3 Mio. EUR**  
8,7%

  
HANDTASCHEN

**1 030 Mio. EUR**  
7,4%

### EU

**55 982**  
Mio. EUR



**110 EUR**

**467 835**



## WIRTSCHAFTLICHE SCHÄDEN DURCH FÄLSCHUNGEN IN 11 BRANCHEN IN LUXEMBURG

### JÄHRLICHER UMSATZVERLUST

**71 Mio. EUR**

Direkte Umsatzeinbußen  
durch Fälschungen in 11  
Branchen

**6,2%**

### VERLUST IN EUR PRO EINWOHNER

**123 EUR**

### VERLUST AN ARBEITSPLÄTZEN INSGESAMT


**354**

### TOP-5-BRANCHEN MIT DEN HÖCHSTEN UMSATZVERLUSTEN

 **35 Mio. EUR**  
6,8%  
BEKLEIDUNG

 **15 Mio. EUR**  
10%  
KOSMETIKA

 **6 Mio. EUR**  
5,1%  
WEIN UND SPIRITUOSEN

 **4 Mio. EUR**  
2,5%  
ARZNEIMITTEL

 **3 Mio. EUR**  
8,7%  
HANDTASCHEN

## WIRTSCHAFTLICHE SCHÄDEN DURCH FÄLSCHUNGEN IN 11 BRANCHEN IN DER EU

### JÄHRLICHER UMSATZVERLUST

**55 982 Mio. EUR**

Direkte Umsatzeinbußen  
durch Fälschungen in 11  
Branchen

**7,4%**

### VERLUST IN EUR PRO EINWOHNER


**110 EUR**

### VERLUST AN ARBEITSPLÄTZEN INSGESAMT

**467 835**



### TOP-5-BRANCHEN MIT DEN HÖCHSTEN UMSATZVERLUSTEN

 **28 419 Mio. EUR**  
**9,7%**

BEKLEIDUNG

 **9 577 Mio. EUR**  
**3,9%**

ARZNEIMITTEL

 **7 053 Mio. EUR**  
**10,6%**

KOSMETIKA

 **4 212 Mio. EUR**  
**8,3%**

SMARTPHONES

 **2 398 Mio. EUR**  
**5,9%**

WEIN UND SPIRITUOSEN