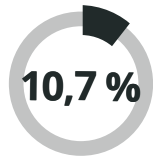


TROŠKOVI ZA GOSPODARSTVO ZBOG KRIVOTVORENJA U 11 SEKTORA

Hrvatska



334
milijuna
EURA

80 EURA

3 990

GODIŠNJI GUBITCI U PRODAJI

zbog krivotvorenja

GUBITAK U EURIMA PO GLAVI STANOVNIKA

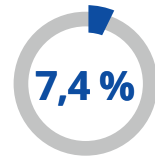
UKUPNO IZGUBLJENIH RADNIH MJESTA

EU

55 982
milijuna
EURA

110 EURA

467 835



PET SEKTORA U HRVATSKOJ S NAJVEĆIM GUBITCIMA U PRODAJI



123 milijuna EURA
13,5 %

99 milijuna EURA
8,2 %

45 milijuna EURA
15 %

28 milijuna EURA
10,1 %

16 milijuna EURA
7,8 %



ODJEĆA



LIJEKOVI



PAMETNI TELEFONI



KOZMETIKA



VINO I ŽESTOKA PIĆA

28 419 milijuna EURA
9,7 %

9 577 milijuna EURA
3,9 %

4 212 milijuna EURA
8,3 %

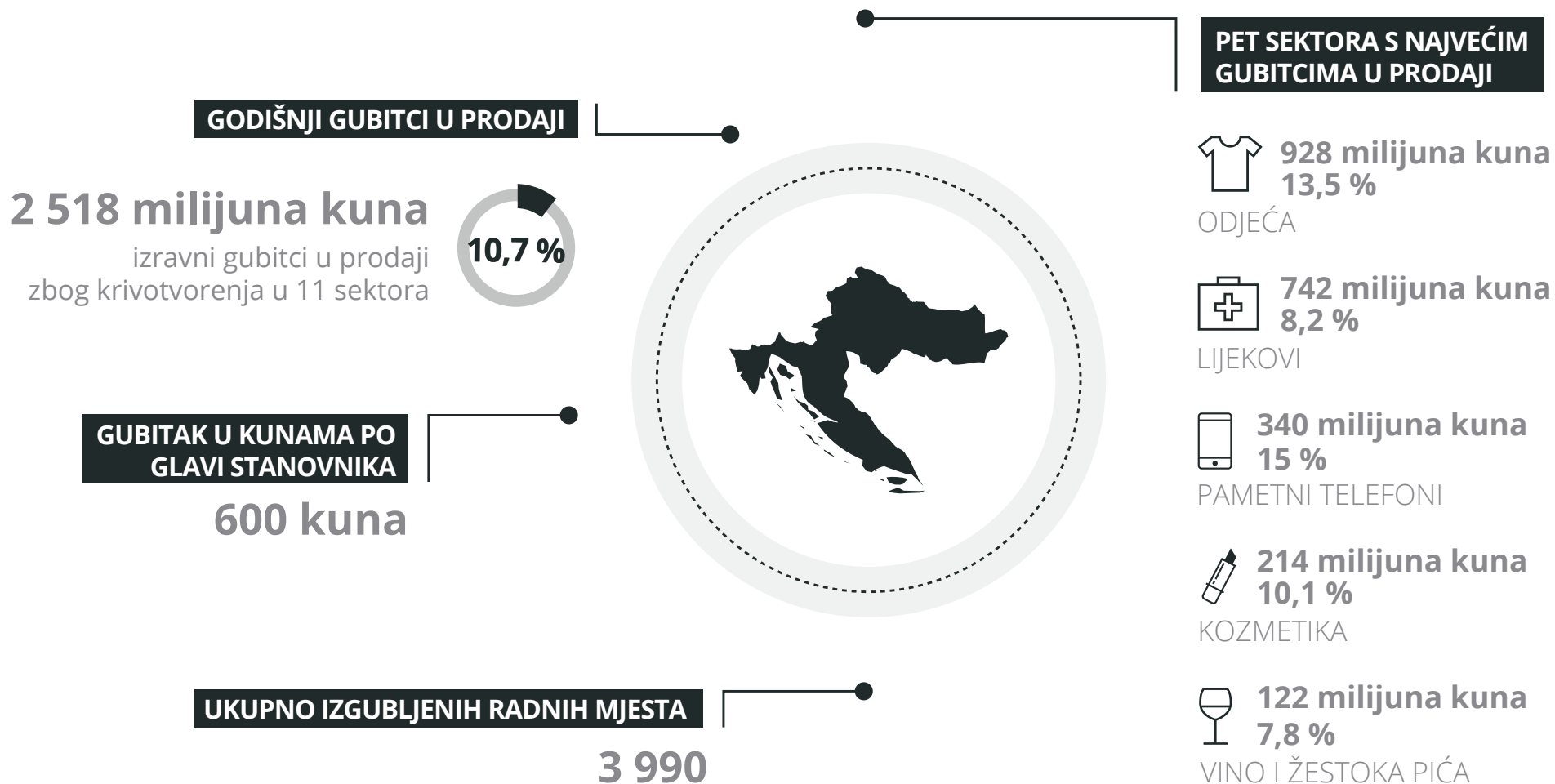
7 053 milijuna EURA
10,6 %

2 398 milijuna EURA

5,9 %



TROŠKOVI ZA GOSPODARSTVO ZBOG KRIVOTVORENJA U 11 SEKTORA U HRVATSKOJ



TROŠKOVI ZA GOSPODARSTVO ZBOG KRIVOTVORENJA U 11 SEKTORA U EU-U

GODIŠNJI GUBITCI U PRODAJI

55 982 milijuna EURA

izravni gubitci u prodaji
zbog krivotvorenja u 11 sektora

7,4 %

GUBITAK U EURIMA PO GLAVI STANOVNIKA

110 EURA

UKUPNO IZGUBLJENIH RADNIH MJESTA

467 835

PET SEKTORA S NAJVEĆIM GUBITCIMA U PRODAJI

 **28 419 milijuna EURA**
9,7 %
ODJEĆA

 **9 577 milijuna EURA**
3,9 %
LIJEKOVI

 **7 053 milijuna EURA**
10,6 %
KOZMETIKA

 **4 212 milijuna EURA**
8,3 %
PAMETNI TELEFONI

 **2 398 milijuna EURA**
5,9 %
VINO I ŽESTOKA PIĆA